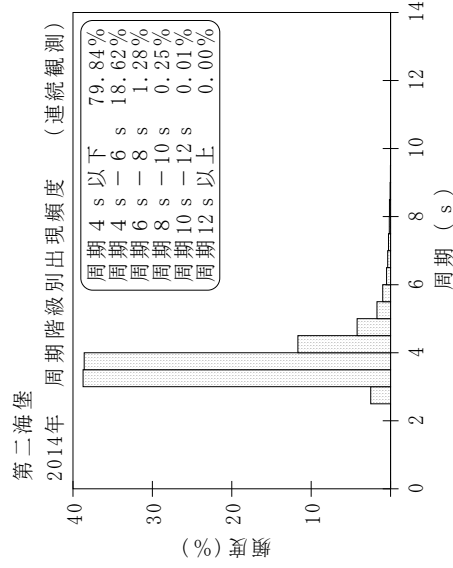
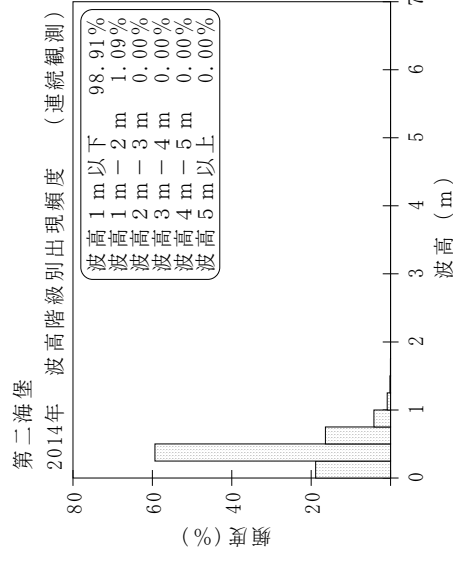



付表-B.1.42 第二海堡 月別平均および最大有義波 (連続観測)

第二海堡 2014年

(连续観測)

項目	月												年 間	
	1	2	3	4	5	6	7	8	9	10	11	12		
最大有義波	H1/3 (m)	1.11	1.37	1.77	0.94	0.93	0.91	0.92	1.26	1.24	1.67	1.06	1.22	1.77
	T1/3 (s)	4.0	4.3	6.6	3.8	3.8	3.6	4.4	4.7	5.8	5.2	4.0	4.1	6.6
対応最高波	起 時 (日-時:分)	27- 1:40	8-21:20	30-16:40	11- 0: 0	4- 6: 0	7-20:20	10-21: 0	10-18:40	25- 8:40	6-11: 0	26-16: 0	2- 1: 0	3/30 16:40
	HMAX (m)	1.85	2.41	2.88	1.58	1.68	1.72	1.95	2.65	1.77	2.92	2.22	2.25	2.88
平均有義波	TMAX (s)	4.0	4.4	7.6	4.3	3.5	3.3	3.7	4.3	6.0	4.2	3.9	3.9	7.6
	H1/3 平均値 (m)	0.44	0.50	0.47	0.34	0.35	0.29	0.31	0.39	0.35	0.38	0.38	0.42	0.38
標準偏差	標準偏差 (m)	0.19	0.23	0.23	0.13	0.14	0.11	0.11	0.15	0.16	0.21	0.16	0.20	0.18
	T1/3 平均値 (s)	3.7	3.6	3.8	3.6	3.7	3.6	4.0	3.7	3.5	3.7	3.5	3.8	3.7
測 得 率 (%)	標準偏差 (s)	0.60	0.60	0.77	0.46	0.50	0.38	1.10	0.62	0.36	0.73	0.48	0.78	0.66
	測 得 率 (%)	100.00	99.50	100.00	100.00	100.00	100.00	100.00	100.00	99.95	99.96	100.00	100.00	99.95



付図-B.1.42 第二海堡 波候特性図 (连续観測)