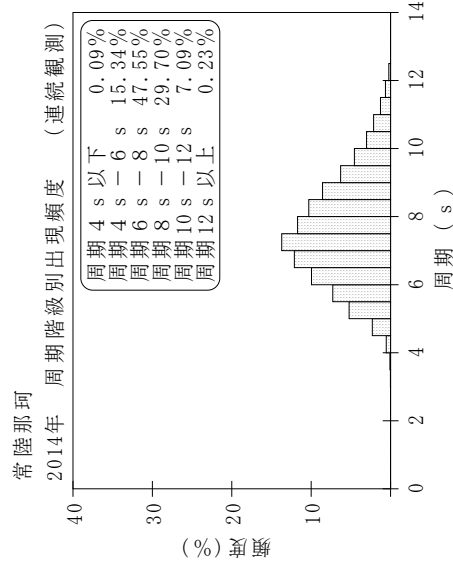
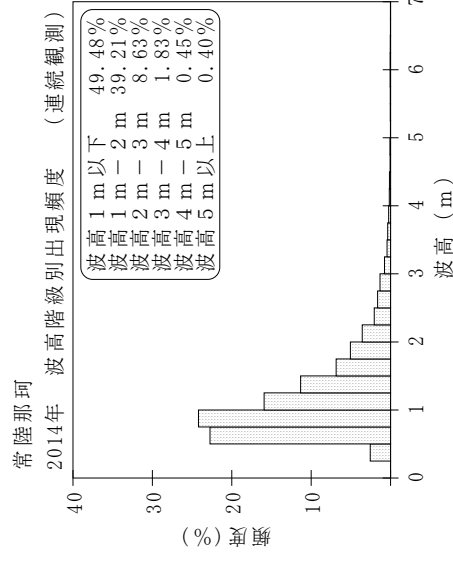
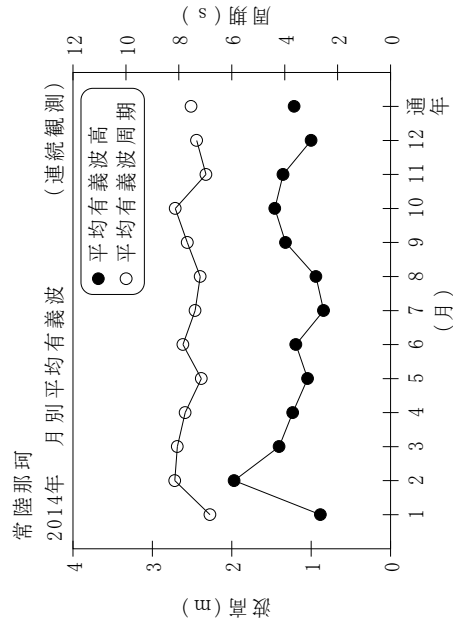


付表-B.1.40 常陸那珂 月別平均および最大有義波 (連続観測)

常陸那珂 2014年 (連続観測)

項目	月												年間	
	1	2	3	4	5	6	7	8	9	10	11	12		
最大有義波	H1/3 (m)	2.75	8.41	3.33	3.27	4.77	4.32	1.61	3.08	3.63	4.02	4.72	2.42	8.41
	T1/3 (s)	6.0	11.0	11.9	9.9	7.1	8.7	6.5	6.5	8.2	7.9	8.9	9.4	11.0
対応最高波	起時 (日-時:分)	9- 4:40	9- 2:40	22- 1: 0	4- 9:40	21-16:20	12-11: 0	4-23: 0	27- 3:40	29-13:40	6-23:40	26-22:20	20-22:20	2/ 9 2:40
	HMAX (m)	4.48	-	4.86	4.97	-	6.91	2.84	4.47	6.96	6.38	7.63	4.47	-
平均有義波	TMAX (s)	5.7	-	11.9	8.8	-	7.8	6.6	6.7	8.5	7.8	8.7	8.1	-
	H1/3 (m)	0.88	1.97	1.40	1.23	1.05	1.19	0.84	0.94	1.32	1.46	1.35	1.00	1.21
標準偏差	標準偏差 (m)	0.31	1.42	0.62	0.57	0.50	0.59	0.23	0.47	0.59	0.72	0.79	0.39	0.72
	標準偏差 (s)	6.8	8.2	8.1	7.8	7.2	7.8	7.4	7.2	7.7	8.1	7.0	7.3	7.5
測得率 (%)		100.00	100.00	100.00	100.00	99.78	100.00	99.96	99.82	99.95	100.00	100.00	99.96	99.95



付図-B.1.40 常陸那珂 波候特性図 (連続観測)