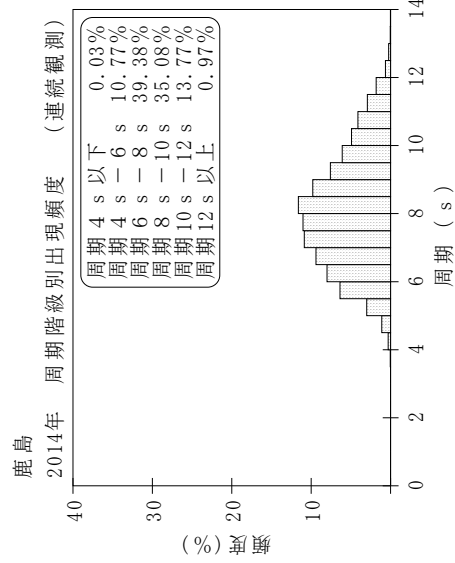
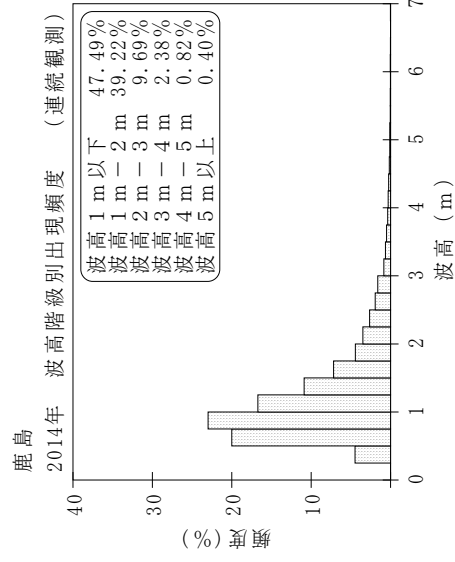
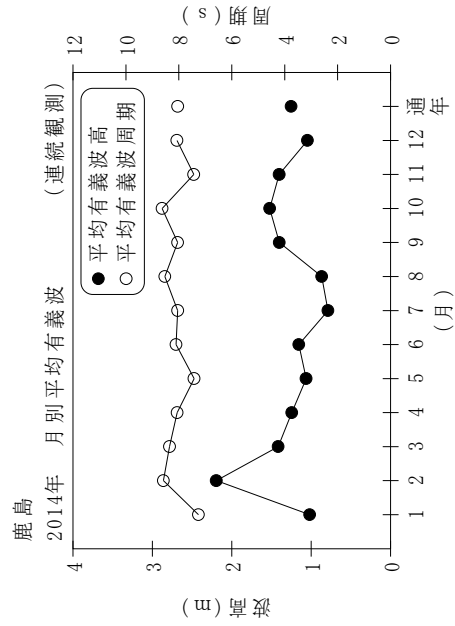


付表-B.1.41 鹿島 月別平均および最大有義波 (連続観測)

鹿島 2014年 (連続観測)

項目	月												年間	
	1	2	3	4	5	6	7	8	9	10	11	12		
最大有義波	H1/3 (m)	2.52	9.07	3.91	3.07	4.06	3.69	1.56	2.53	4.40	3.68	5.35	2.28	9.07
	T1/3 (s)	6.6	10.2	11.7	6.9	7.3	9.1	6.6	6.5	10.9	10.1	9.2	11.1	10.2
対応最高波	起時 (日-時:分)	9- 6:40	9- 0:40	21-20:20	11- 2:20	21-17: 0	12- 9: 0	4-19:20	27- 4: 0	29-10: 0	7- 4: 0	26-22:40	1-21:20	2/ 9 0:40
	HMAX (m)	4.39	-	5.81	4.99	6.44	5.52	2.75	4.62	7.40	4.62	8.96	4.01	-
平均有義波	TMAX (s)	5.7	-	11.4	7.5	5.7	9.3	7.0	6.5	10.9	10.2	10.0	11.3	-
	H1/3 (m)	1.02	2.19	1.42	1.25	1.06	1.16	0.79	0.87	1.40	1.52	1.40	1.05	1.25
標準偏差	標準偏差 (m)	0.38	1.43	0.66	0.56	0.64	0.56	0.22	0.45	0.71	0.75	0.87	0.40	0.78
	T1/3 (s)	7.3	8.6	8.4	8.1	7.4	8.1	8.0	8.5	8.0	8.6	7.4	8.1	8.0
測得率 (%)		100.00	100.00	100.00	100.00	100.00	99.82	100.00	100.00	100.00	100.00	100.00	100.00	99.99



付図-B.1.41 鹿島 波候特性図 (連続観測)