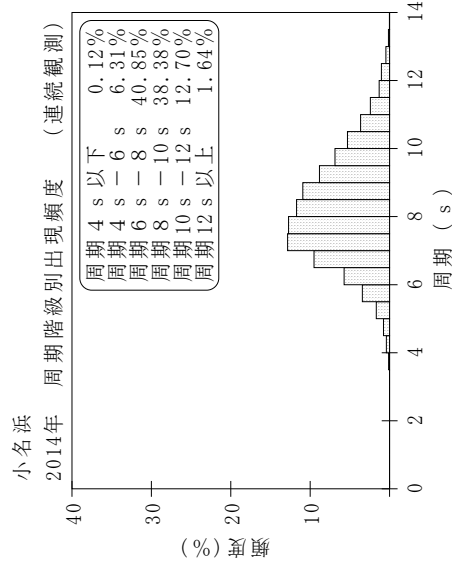
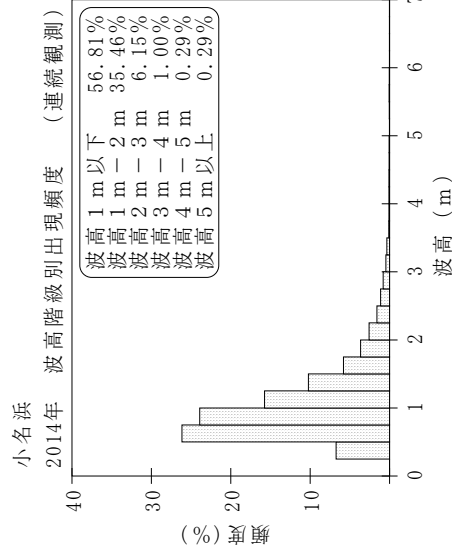
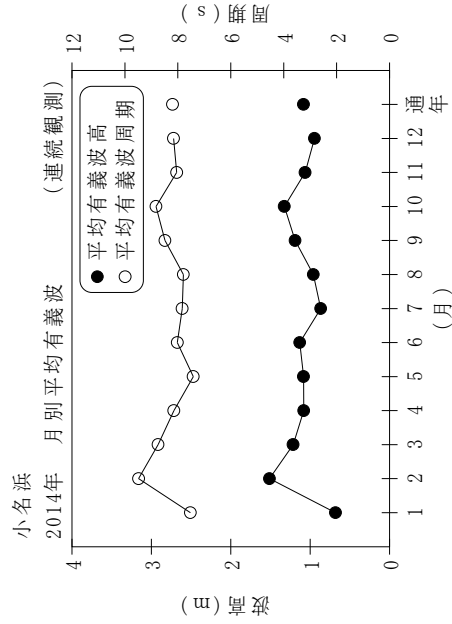


付表-B.1.39 小名浜 月別平均および最大有義波 (連続観測)

小名浜 2014年

(連続観測)

項目	月		1	2	3	4	5	6	7	8	9	10	11	12	年間
	最大有義波	有義波	H1/3 (m)	2.07	7.64	3.75	3.60	3.01	3.99	1.89	2.96	3.57	4.77	3.30	3.65
		T1/3 (s)	7.6	11.4	9.8	8.8	6.8	8.7	7.7	7.2	12.9	8.9	8.8	10.4	11.4
対応最高波	起時 (日-時:分)	31-0:20	15-12:0	20-20:0	4-0:40	12-12:0	11-10:20	10-23:40	28-14:0	14-3:20	26-20:40	21-2:20	2/15	12:0	
	最高波	HMAX (m)	3.00	9.81	5.31	5.38	4.60	6.82	2.77	5.25	6.08	7.91	4.84	5.05	9.81
平均有義波		TMAX (s)	7.3	11.2	9.5	8.5	6.2	8.2	5.9	7.5	14.9	8.4	8.1	10.1	11.2
		H1/3 (m)	0.68	1.51	1.22	1.08	1.13	0.87	0.96	0.96	1.19	1.33	1.06	0.95	1.08
標準偏差		標準偏差 (m)	0.26	1.25	0.55	0.56	0.48	0.54	0.23	0.39	0.58	0.67	0.61	0.53	0.63
		T1/3 (s)	7.5	9.5	8.7	8.2	7.4	8.0	7.8	7.8	8.5	8.8	8.0	8.2	8.2
測得率 (%)		標準偏差 (s)	1.47	2.04	1.81	1.60	1.22	0.93	1.19	1.22	1.36	1.68	1.33	1.70	1.59
測得率 (%)			100.00	100.00	100.00	100.00	100.00	100.00	100.00	100.00	100.00	100.00	99.82	99.69	99.96



付図-B.1.39 小名浜 波候特性図 (連続観測)