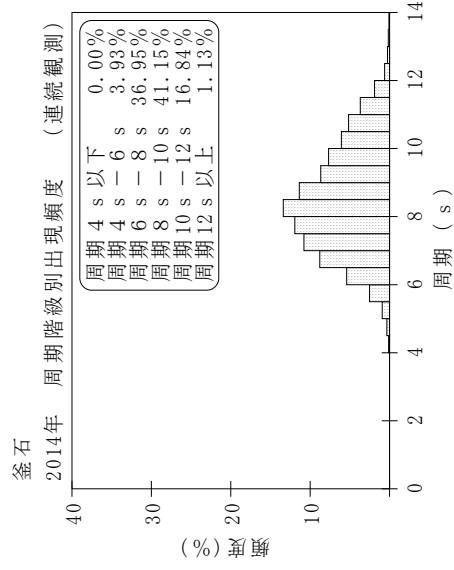
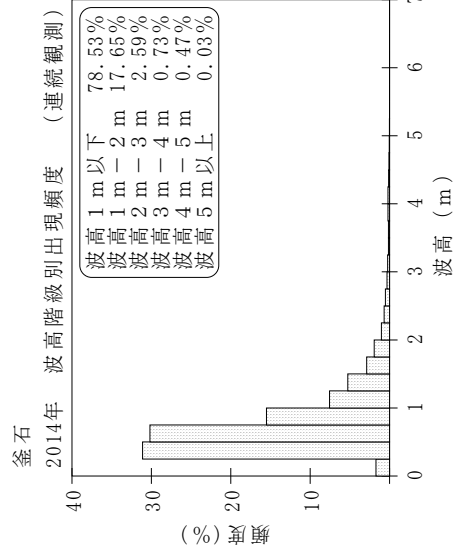
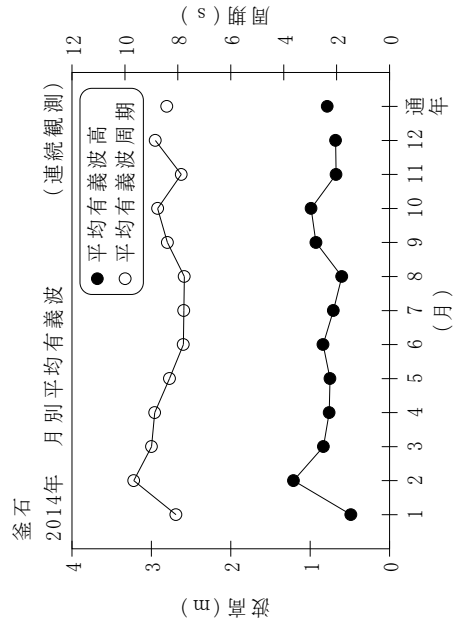


付表-B.1.35 釜石 月別平均および最大有義波 (連続観測)

釜石 2014年

(连续観測)

項目	月												年間
	1	2	3	4	5	6	7	8	9	10	11	12	
最大有義波	H1/3 (m)	1.36	5.58	4.52	2.07	3.20	2.12	1.42	2.41	5.24	2.91	2.15	5.58
	T1/3 (s)	9.6	11.3	10.6	10.4	10.8	7.7	9.1	9.4	9.9	10.4	9.8	11.3
対応最高波	起時 (日-時:分)	27-22:0	16-1:40	21-10:0	1-2:20	23-4:20	12-23:20	22-2:0	10-19:0	4-19:0	6-19:40	1-14:40	2/16 1:40
	HMAX (m)	2.50	7.64	7.43	3.28	4.19	3.43	3.37	2.26	3.54	6.93	3.55	7.64
平均有義波	TMAX (s)	8.3	10.9	11.4	10.3	12.2	9.3	7.8	6.0	9.6	9.8	8.5	10.9
	H1/3 (m)	0.49	1.21	0.83	0.76	0.75	0.84	0.71	0.60	0.93	0.99	0.68	0.78
標準偏差	標準偏差 (m)	0.19	1.07	0.70	0.39	0.49	0.36	0.32	0.23	0.51	0.75	0.38	0.57
	T1/3 (s)	8.1	9.7	9.0	8.9	8.3	7.8	7.8	7.8	8.4	8.8	8.9	8.4
測得率 (%)	標準偏差 (s)	1.63	1.93	1.60	1.70	1.03	1.02	0.88	1.24	0.99	1.65	1.79	1.56
	測得率 (%)	99.60	99.90	99.82	99.72	99.82	100.00	99.46	99.87	99.63	99.78	99.91	99.78



付図-B.1.35 釜石 波候特性図 (连续観測)