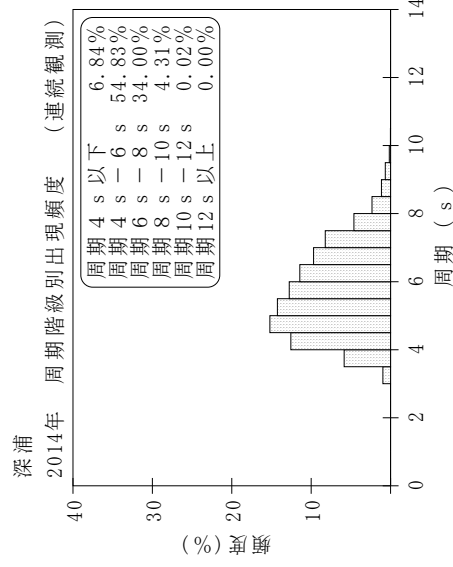
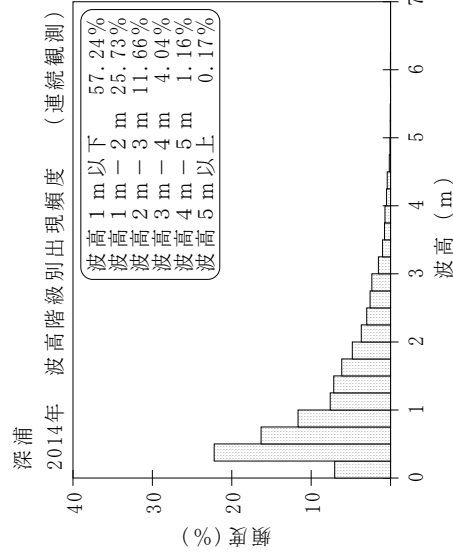
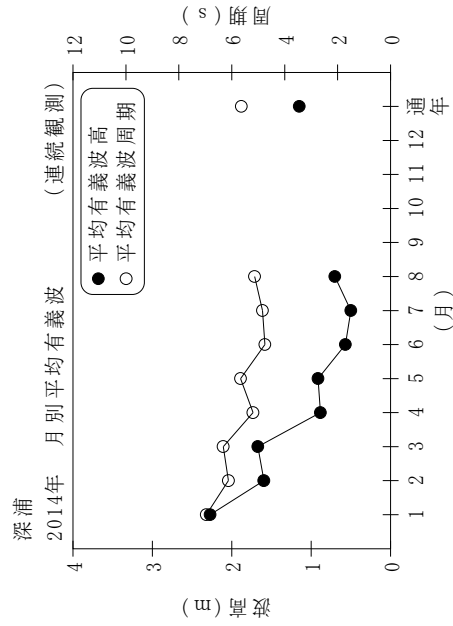


付表-B.1.1.5 深浦 月別平均および最大有義波 (連続観測)

深浦 2014年

(连续観測)

項目	月												年間
	1	2	3	4	5	6	7	8	9	10	11	12	
最大有義波	H1/3 (m)	6.42	4.45	5.38	3.58	3.35	2.24	3.60	2.77				6.42
	T1/3 (s)	10.3	8.7	9.6	7.5	8.1	7.3	8.0	7.8				10.3
対応最高波	起時 (日-時:分)	26-18:20	5-10:0	8-17:20	5-9:0	4-5:0	14-4:0	27-15:40	11-17:20	-	-	-	1/26 18:20
	HMAX (m)	9.16	6.78	9.68	6.03	5.75	4.20	7.24	4.16				9.16
平均有義波	TMAX (s)	8.2	8.7	9.5	7.8	7.9	7.2	7.5	8.0				8.2
	H1/3 (m)	2.27	1.60	1.67	0.88	0.91	0.57	0.50	0.70				1.15
標準偏差	標準偏差 (m)	1.02	0.81	0.95	0.71	0.57	0.35	0.41	0.52				0.93
	標準偏差 (s)	7.0	6.1	6.3	5.2	5.7	4.7	4.8	5.1				5.6
測得率 (%)		100.00	100.00	100.00	100.00	100.00	100.00	100.00	75.85	0.00	0.00	0.00	64.52



付図-B.1.1.5 深浦 波候特性図 (连续観測)