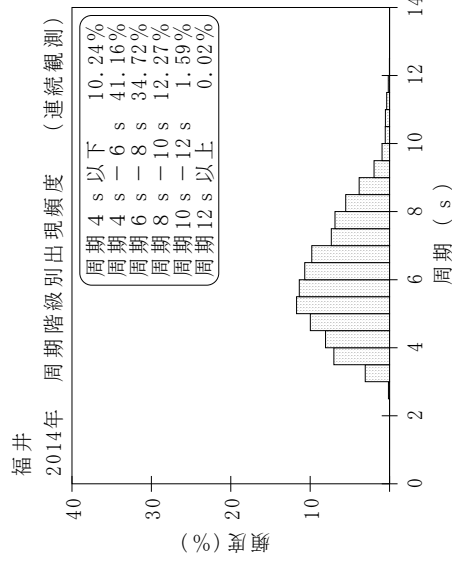
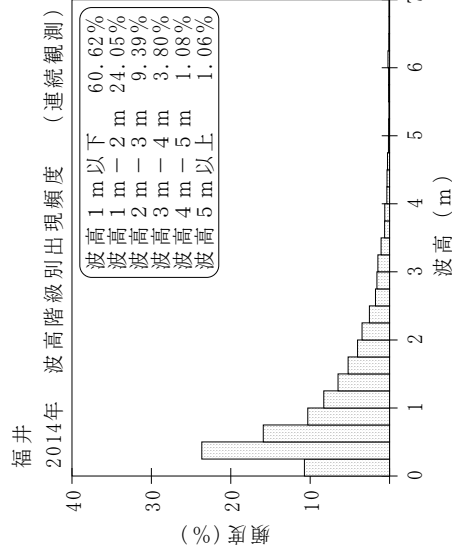
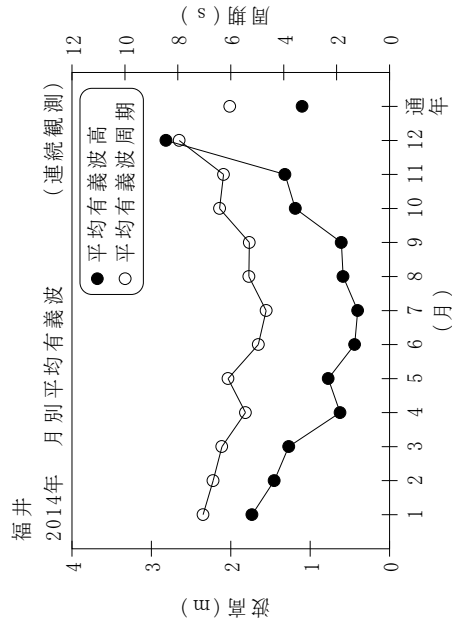


付表-B.1.14 福井 月別平均および最大有義波 (連続観測)

(連続観測)

福井 2014年

| 項目 | 月 | | 1 | 2 | 3 | 4 | 5 | 6 | 7 | 8 | 9 | 10 | 11 | 12 | 年間 |
|---------|------------|--------------|----------|----------|---------|---------|--------|--------|---------|--------|---------|---------|--------|--------|----------|
| | 最大有義波 | 有義波 | H1/3 (m) | 4.84 | 3.97 | 4.30 | 4.25 | 2.81 | 1.77 | 1.70 | 2.89 | 2.41 | 4.77 | 6.22 | 7.87 |
| | | T1/3 (s) | 8.8 | 8.8 | 8.5 | 8.8 | 9.5 | 7.4 | 7.2 | 10.6 | 6.9 | 10.3 | 11.0 | 11.0 | 11.7 |
| 対応最高波 | 起時 (日-時:分) | | 2-4:20 | 15-22:20 | 10-15:0 | 4-17:40 | 4-2:40 | 14-2:0 | 27-3:40 | 12-4:0 | 25-14:0 | 14-2:40 | 13-9:0 | 2-0:20 | 12/20:20 |
| | 最高波 | HMAX (m) | 7.26 | 6.12 | 6.89 | 6.45 | 5.02 | 2.83 | 2.80 | 4.59 | 3.88 | 7.31 | 11.38 | 12.62 | 12.62 |
| 平均有義波 | | TMAX (s) | 8.7 | 9.6 | 8.0 | 8.7 | 9.2 | 7.4 | 7.5 | 10.2 | 6.9 | 9.0 | 10.9 | 12.7 | 12.7 |
| | | H1/3 平均値 (m) | 1.73 | 1.45 | 1.27 | 0.62 | 0.77 | 0.44 | 0.40 | 0.40 | 0.59 | 0.61 | 1.19 | 1.32 | 2.82 |
| 標準偏差 | | 標準偏差 (m) | 0.85 | 0.76 | 0.78 | 0.56 | 0.47 | 0.32 | 0.26 | 0.41 | 0.35 | 0.82 | 1.09 | 1.62 | 1.03 |
| | | T1/3 平均値 (s) | 7.0 | 6.7 | 6.3 | 5.4 | 6.1 | 5.0 | 4.7 | 5.3 | 5.3 | 6.4 | 6.3 | 7.9 | 6.0 |
| | | 標準偏差 (s) | 1.18 | 1.29 | 1.20 | 1.53 | 1.64 | 1.24 | 0.91 | 1.50 | 1.12 | 1.48 | 1.55 | 1.66 | 1.65 |
| 測得率 (%) | | | 97.54 | 100.00 | 100.00 | 99.40 | 100.00 | 100.00 | 100.00 | 100.00 | 99.82 | 100.00 | 100.00 | 100.00 | 99.73 |



付図-B.1.14 福井 波候特性図 (連続観測)