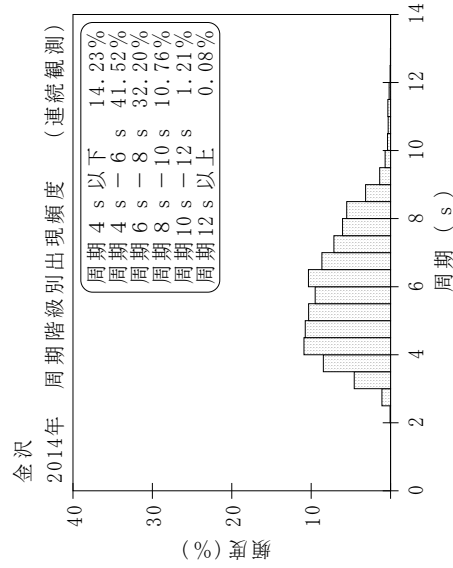
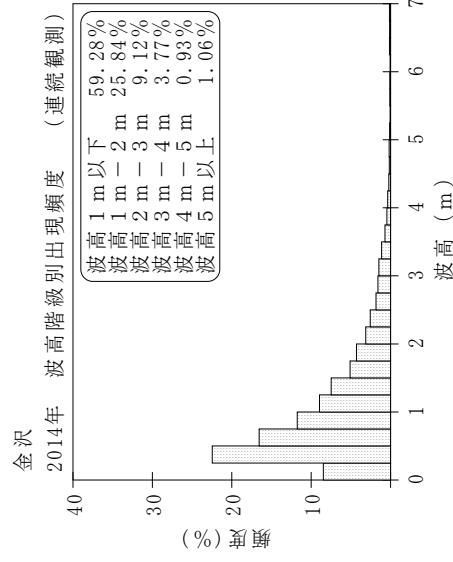
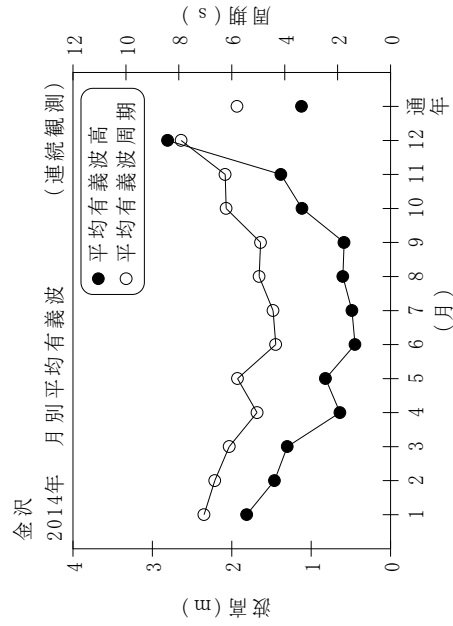


付表-B.1.13 金沢 月別平均および最大有義波 (連続観測)

金沢 2014年 (連続観測)

項目	月												年 間	
	1	2	3	4	5	6	7	8	9	10	11	12		
最大有義波	H1/3 (m)	4.89	3.64	3.84	4.58	2.62	1.89	1.75	2.64	2.32	4.02	6.57	8.10	8.10
	T1/3 (s)	9.6	7.6	8.7	9.3	7.8	6.5	7.6	6.4	6.4	8.8	11.5	11.6	11.6
対応最高波	起 時 (日-時:分)	2- 7:40	16- 1:20	10-20:20	4-17: 0	10- 1: 0	13-19:40	27-23:20	10-21:40	25-12:20	14- 3: 0	13-11: 0	17-19:20	12/17 19:20
	HMAX (m)	8.12	6.11	6.03	6.84	3.78	2.87	3.82	4.17	3.57	6.19	10.16	11.82	11.82
平均有義波	TMAX (s)	9.8	7.7	9.2	9.1	7.7	6.3	7.7	6.5	5.8	8.2	11.0	11.8	11.8
	H1/3 平均値 (m)	1.81	1.46	1.30	0.64	0.82	0.45	0.49	0.60	0.59	1.12	1.38	2.81	1.12
標準偏差	標準偏差 (m)	0.84	0.68	0.76	0.56	0.44	0.32	0.30	0.41	0.32	0.71	1.11	1.62	1.02
	T1/3 平均値 (s)	7.1	6.6	6.1	5.0	5.8	4.3	4.4	5.0	4.9	6.2	6.3	7.9	5.8
測 得 率 (%)	標準偏差 (s)	1.23	1.30	1.30	1.44	1.50	1.11	0.92	1.14	1.07	1.41	1.58	1.71	1.69
	測 得 率 (%)	97.89	100.00	100.00	100.00	100.00	100.00	100.00	99.73	99.95	100.00	98.98	100.00	99.71



付図-B.1.13 金沢 波候特性図 (連続観測)