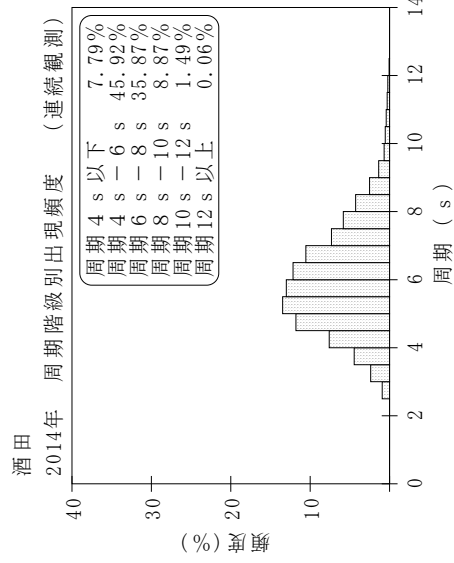
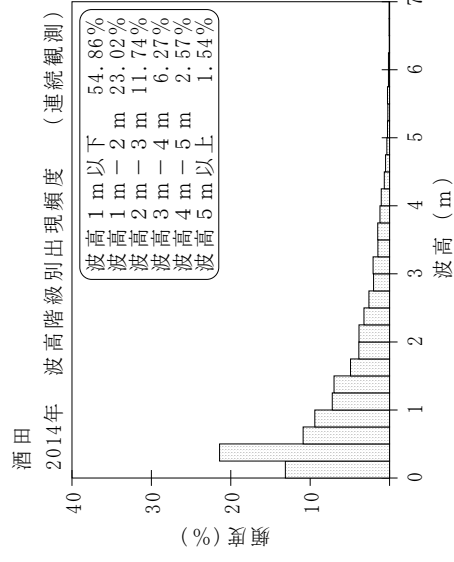
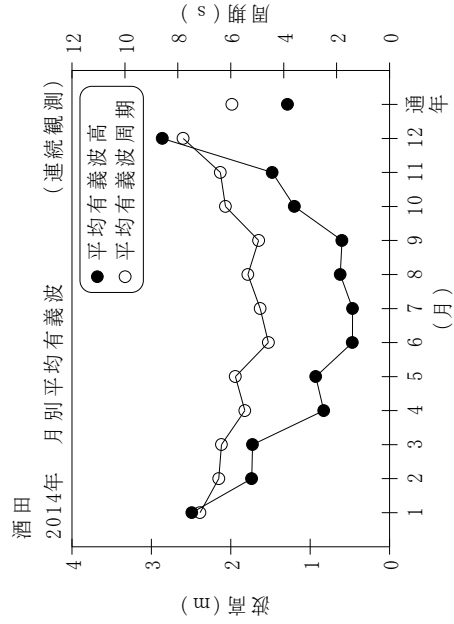


付表-B.1.1.7 酒田 月別平均および最大有義波 (連続観測)

酒田 2014年

(连续観測)

| 項目 | 月 | | | | | | | | | | | | 年 間 | |
|-----------|---------------|----------|---------|---------|---------|----------|----------|----------|----------|----------|----------|----------|----------|---------------|
| | 1 | 2 | 3 | 4 | 5 | 6 | 7 | 8 | 9 | 10 | 11 | 12 | | |
| 最大有義波 | H1/3 (m) | 6.01 | 5.89 | 4.57 | 3.92 | 4.91 | 2.66 | 3.06 | 3.82 | 2.31 | 4.38 | 6.29 | 8.75 | 8.75 |
| | T1/3 (s) | 9.5 | 9.9 | 9.4 | 8.3 | 8.7 | 6.6 | 7.6 | 8.4 | 8.6 | 8.7 | 10.9 | 12.6 | 12.6 |
| 対応最高波 | 起 時 (日-時:分) | 31-13:40 | 5- 8:40 | 8-20:20 | 5- 5:40 | 16-17:40 | 13-22: 0 | 27-11:40 | 11-18: 0 | 30-23:40 | 28-10:20 | 13-19:40 | 18- 0:40 | 12/18 0:40 |
| | HMAX (m) | 10.47 | 9.05 | 8.84 | 6.63 | 7.26 | 3.57 | 4.82 | 6.00 | 3.40 | 6.13 | 9.97 | 13.41 | 13.41 |
| 平均有義波 | TMAX (s) | 9.5 | 9.6 | 8.3 | 9.4 | 7.6 | 6.5 | 7.7 | 8.6 | 8.6 | 8.9 | 10.4 | 11.8 | 11.8 |
| | H1/3 平均値 (m) | 2.49 | 1.74 | 1.73 | 0.83 | 0.93 | 0.47 | 0.47 | 0.62 | 0.60 | 1.20 | 1.48 | 2.86 | 1.29 |
| 標準偏差 | H1/3 標準偏差 (m) | 1.11 | 0.94 | 1.02 | 0.79 | 0.76 | 0.45 | 0.45 | 0.58 | 0.37 | 0.89 | 1.37 | 1.76 | 1.23 |
| | T1/3 平均値 (s) | 7.2 | 6.5 | 6.4 | 5.5 | 5.8 | 4.6 | 4.9 | 5.4 | 4.9 | 6.2 | 6.4 | 7.8 | 6.0 |
| 測 得 率 (%) | T1/3 標準偏差 (s) | 1.09 | 1.12 | 1.15 | 1.15 | 1.18 | 1.04 | 0.95 | 1.27 | 1.02 | 1.06 | 1.73 | 1.74 | 1.54 |
| | 測 得 率 (%) | 100.00 | 100.00 | 100.00 | 100.00 | 99.96 | 100.00 | 100.00 | 99.01 | 100.00 | 99.06 | 100.00 | 100.00 | 99.83 |



付図-B.1.1.7 酒田 波候特性図 (连续観測)