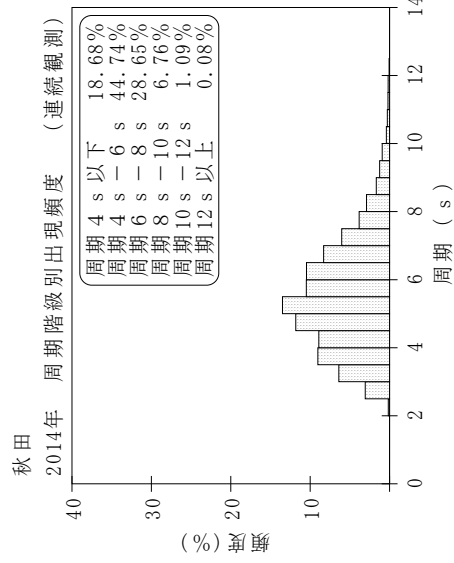
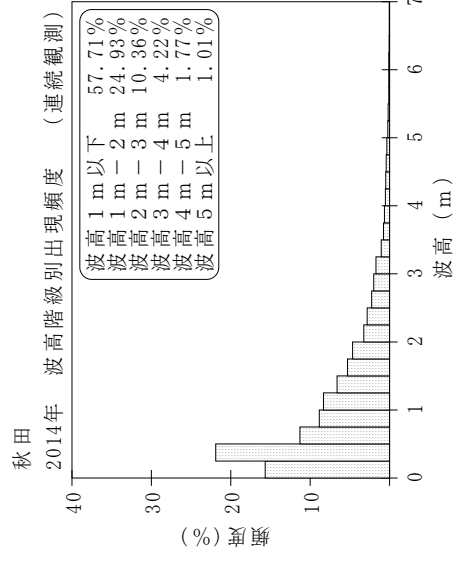
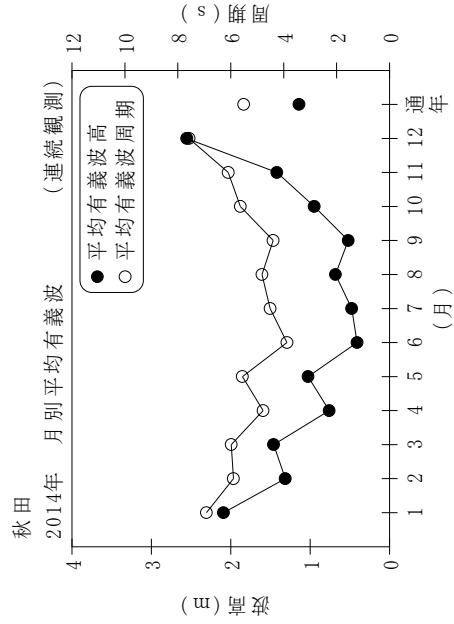


付表-B.1.1.6 秋田 月別平均および最大有義波 (連続観測)

秋田 2014年

(連続観測)

項目	月												年間	
	1	2	3	4	5	6	7	8	9	10	11	12		
最大有義波	H1/3 (m)	5.96	4.68	4.07	3.60	4.63	2.78	3.15	4.10	1.46	3.95	6.49	7.75	7.75
	T1/3 (s)	9.1	9.2	9.3	7.8	8.6	6.5	7.1	8.1	5.3	9.0	11.3	11.9	11.9
対応最高波	起時 (日-時:分)	31- 8:40	5- 8:20	8- 7: 0	7- 5:20	16-17:20	13-20: 0	27-11:20	11-16:20	6- 8:20	28- 1:40	13-19:40	17-15:20	12/17 15:20
	HMAX (m)	9.81	7.33	5.94	6.81	7.62	4.81	4.90	5.83	2.43	5.82	9.91	12.57	12.57
平均有義波	TMAX (s)	9.9	9.5	9.7	7.4	7.9	6.4	7.4	10.4	4.6	9.5	10.6	10.3	10.3
	H1/3 平均値 (m)	2.09	1.31	1.46	0.76	1.03	0.41	0.48	0.68	0.52	0.95	1.42	2.55	1.14
標準偏差	標準偏差 (m)	1.00	0.73	0.84	0.70	0.77	0.45	0.47	0.72	0.31	0.81	1.37	1.53	1.09
	T1/3 平均値 (s)	6.9	5.9	6.0	4.8	5.6	3.9	4.5	4.8	4.4	5.6	6.1	7.6	5.5
測得率 (%)	標準偏差 (s)	1.13	1.24	1.27	1.16	1.28	0.94	1.00	1.23	0.85	1.20	1.78	1.84	1.65
	測得率 (%)	99.46	100.00	99.96	100.00	100.00	100.00	100.00	96.82	100.00	100.00	96.39	100.00	99.38



付図-B.1.1.6 秋田 波候特性図 (連続観測)