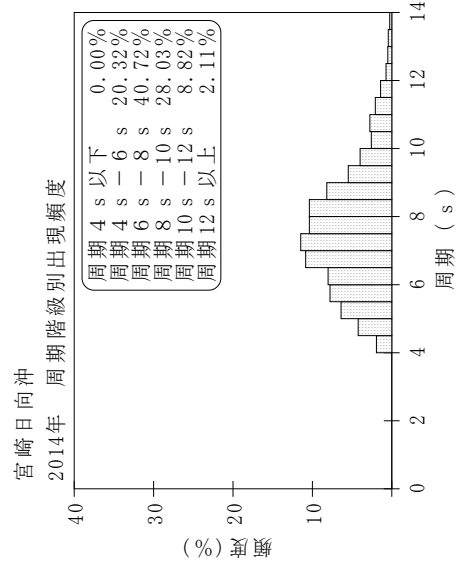
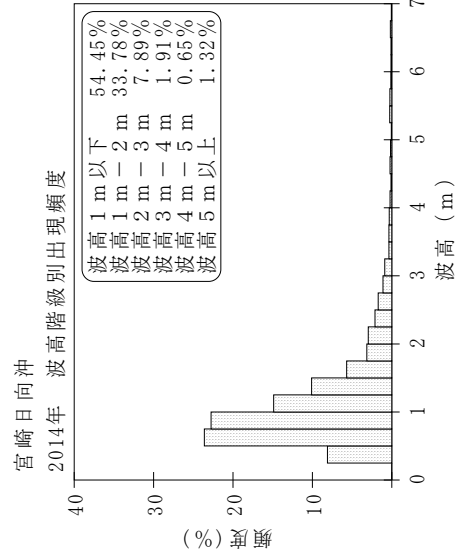
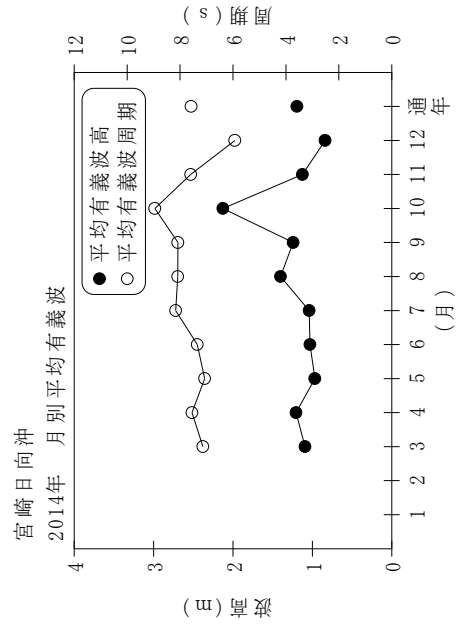


付表-A.1.77 宮崎日向沖 月別平均および最大有義波

宮崎日向沖 2014年

項目	月												年間
	1	2	3	4	5	6	7	8	9	10	11	12	
最大有義波	H1/3 (m)		4.68	2.79	3.13	3.30	5.53	7.53	3.30	8.32	3.70	2.21	8.32
	T1/3 (s)		9.8	6.9	7.3	8.0	9.7	11.5	12.2	14.2	12.1	7.6	14.2
対応最高波	起時 (日-時)	-	13-14	20-16	4-18	10-6	9-14	29-18	5-18	6-10	20-14	10-5-18	
	HMAX (m)		7.40	4.42	5.19	5.42	9.51	11.23	5.61	13.51	5.07	3.96	13.51
平均有義波	TMAX (s)		10.6	6.4	8.0	8.2	10.1	11.4	12.1	13.2	12.6	7.3	13.2
	H1/3 (m)		1.09	1.20	0.97	1.03	1.04	1.40	1.24	2.13	1.13	0.84	1.19
標準偏差	標準偏差 (m)		0.72	0.52	0.53	0.55	0.88	1.30	0.56	1.63	0.55	0.32	0.90
	標準偏差 (s)		7.1	7.5	7.1	7.3	8.2	8.1	8.1	9.0	7.6	5.9	7.6
測得率 (%)		0.00	61.83	99.17	97.58	96.11	97.31	98.66	99.17	80.38	99.72	99.46	77.85



付図-A.1.77 宮崎日向沖 波候特性図