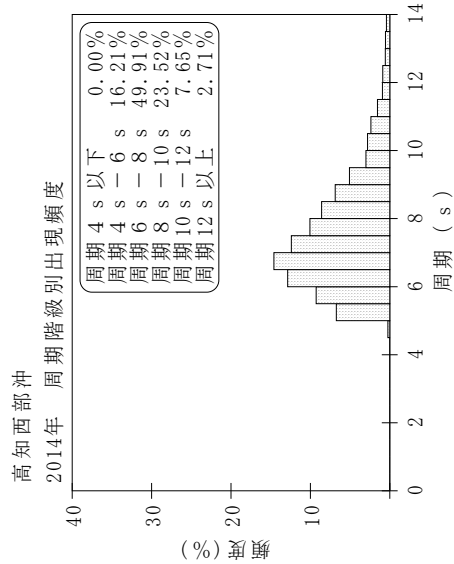
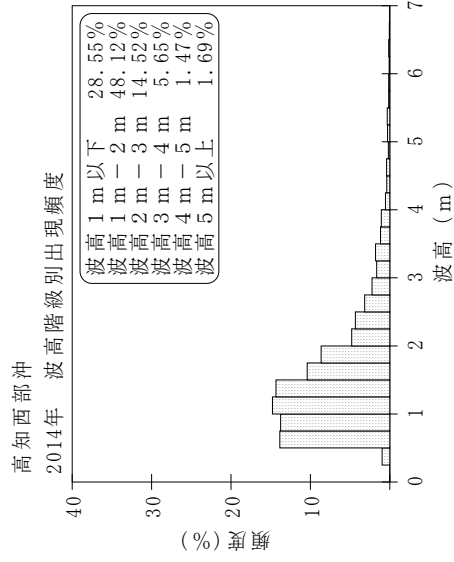
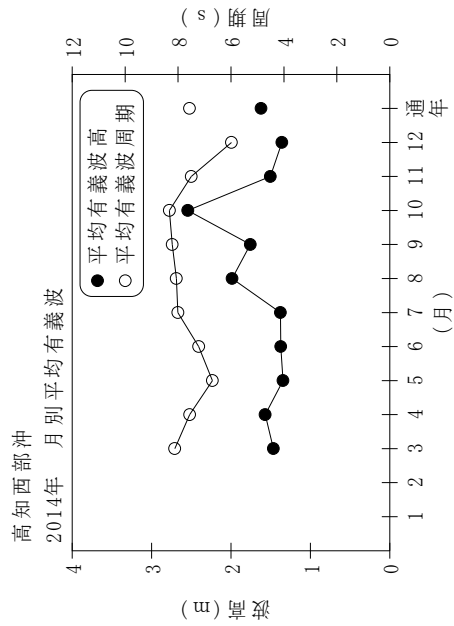


付表-A.1.76 高知西部沖 月別平均および最大有義波

高知西部沖 2014年

項目	月												年間	
	1	2	3	4	5	6	7	8	9	10	11	12		
最大有義波	H1/3 (m)	2.98	3.93	4.92	3.76	4.19	4.37	5.36	4.55	10.28	3.63	3.65	10.76	
	T1/3 (s)	6.8	9.0	8.9	7.4	7.8	7.9	9.3	12.3	9.1	12.7	11.0	12.3	
対応最高波	起時 (日-時)	30-12	8-8	13-10	29-6	20-18	4-14	10-8	27-10	5-20	6-14	20-10	8-9-20	
	HMAX (m)	4.27	6.06	8.66	6.08	7.48	6.96	7.95	16.50	7.71	19.93	6.05	5.36	
平均有義波	TMAX (s)	6.0	9.3	9.5	7.7	8.5	8.0	10.3	12.2	8.7	12.3	9.3	7.3	
	H1/3 平均値 (m)	1.37	1.73	1.46	1.57	1.34	1.37	1.38	1.98	1.76	2.54	1.50	1.62	
標準偏差	T1/3 平均値 (s)	6.7	7.7	8.1	7.6	6.7	7.2	8.0	8.1	8.2	8.3	7.5	7.6	
	標準偏差 (m)	0.55	0.87	0.83	0.69	0.77	0.73	0.97	1.68	0.76	1.74	0.72	0.65	
測得率 (%)		23.66	40.48	86.56	92.78	60.75	98.33	98.12	96.24	97.22	79.03	98.61	96.50	80.85



付図-A.1.76 高知西部沖 波候特性図