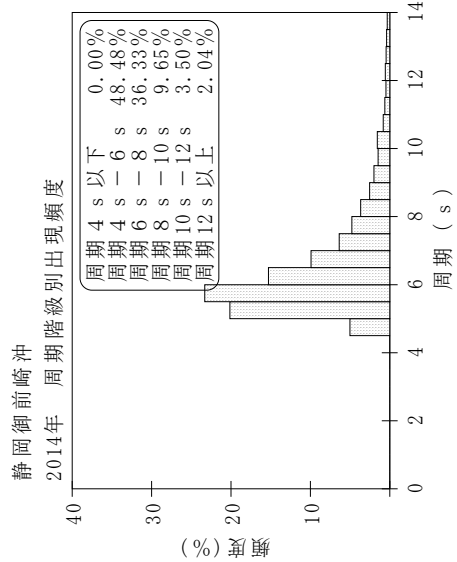
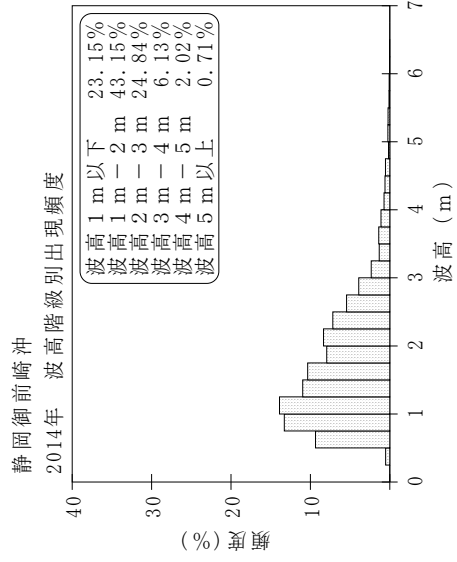
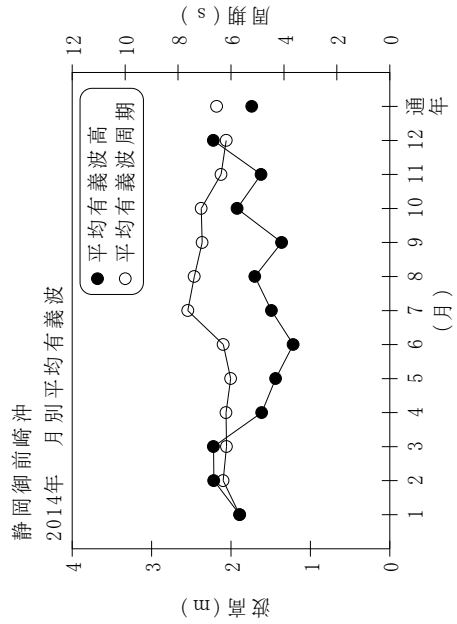


付表-A.1.71 静岡御前崎沖 月別平均および最大有義波

静岡御前崎沖 2014年

項目	月												年間
	1	2	3	4	5	6	7	8	9	10	11	12	
最大有義波	H1/3 (m)	4.58	4.93	6.12	4.15	3.42	3.41	5.81	5.21	3.96	8.99	5.53	8.99
	T1/3 (s)	10.0	8.8	10.7	7.5	7.3	7.1	9.5	9.9	7.9	12.7	9.2	12.7
対応最高波	起時 (日-時)	9-6	15-0	14-0	4-20	27-4	5-16	10-22	10-16	25-12	6-10	17-14	10-6-10
	HMAX (m)	7.93	7.96	10.40	6.05	5.49	4.70	9.38	9.74	6.43	11.56	8.19	11.56
平均有義波	TMAX (s)	11.0	7.6	11.3	8.0	7.1	7.2	9.4	10.1	7.1	13.3	9.0	13.3
	H1/3 平均値 (m)	1.89	2.22	2.22	1.61	1.44	1.22	1.49	1.70	1.36	1.92	2.22	1.74
標準偏差	T1/3 平均値 (s)	0.72	0.86	1.00	0.67	0.70	0.59	1.07	1.04	0.64	1.14	0.69	0.93
	標準偏差	0.81	1.03	1.11	1.00	0.85	0.89	2.54	2.66	1.83	1.90	1.46	1.67
測得率 (%)		96.24	95.54	93.01	97.22	98.66	99.17	99.19	100.00	98.06	95.43	97.58	97.15



付図-A.1.71 静岡御前崎沖 波候特性図