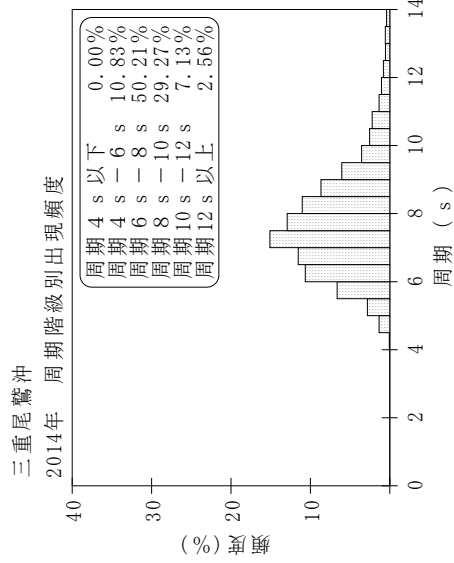
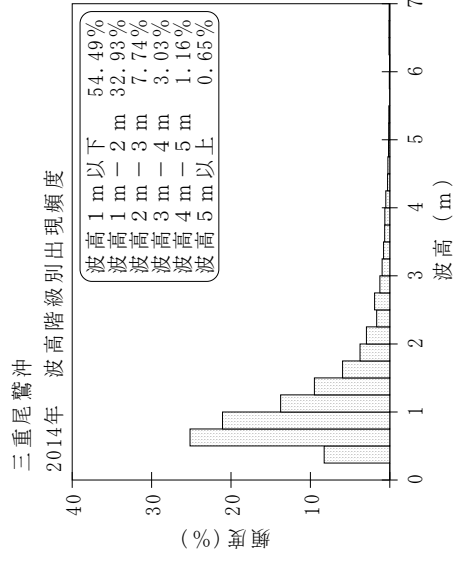
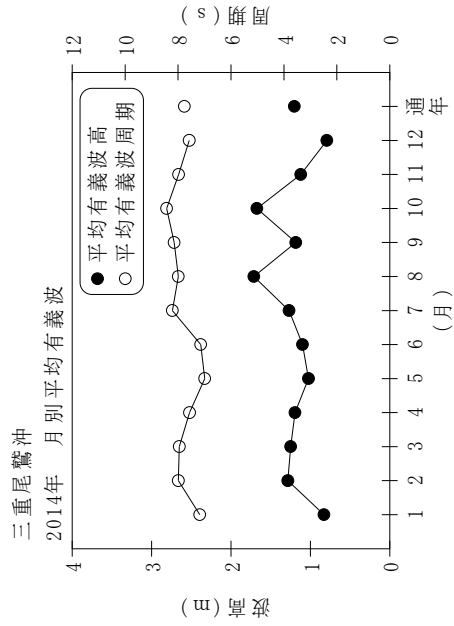


付表-A.1.73 三重尾鷲沖 月別平均および最大有義波

三重尾鷲沖 2014年

項目	月												年間
	1	2	3	4	5	6	7	8	9	10	11	12	
最大有義波	H1/3 (m)	3.32	5.07	5.42	3.24	3.40	4.20	4.01	6.88	4.03	9.65	3.93	9.65
	T1/3 (s)	9.2	10.0	9.7	8.0	8.1	8.5	8.6	11.0	13.8	14.0	9.3	14.0
対応最高波	起時 (日-時)	9-4	15-0	13-16	30-6	13-4	5-14	10-16	10-14	28-18	6-6	20-20	10-6-6
	HMAX (m)	5.14	7.14	8.91	4.54	5.51	6.40	6.78	11.04	6.07	14.73	5.71	14.73
平均有義波	TMAX (s)	10.5	9.7	10.1	9.6	8.3	7.4	8.9	11.1	14.0	13.5	8.6	13.5
	H1/3 平均値 (m)	0.83	1.28	1.25	1.19	1.02	1.10	1.27	1.71	1.18	1.67	0.79	1.20
標準偏差	標準偏差 (m)	0.46	0.85	0.90	0.62	0.51	0.56	0.77	1.40	0.68	1.22	0.52	0.86
	T1/3 平均値 (s)	7.2	8.0	8.0	7.6	7.0	7.1	8.2	8.0	8.1	8.4	7.6	7.8
測得率 (%)	標準偏差 (s)	1.27	1.55	1.66	1.07	1.00	0.97	2.17	2.54	1.62	1.70	1.18	1.66
	測得率 (%)	98.66	97.02	95.97	98.61	99.73	100.00	100.00	99.73	98.89	98.93	99.46	98.81



付図-A.1.73 三重尾鷲沖 波候特性図