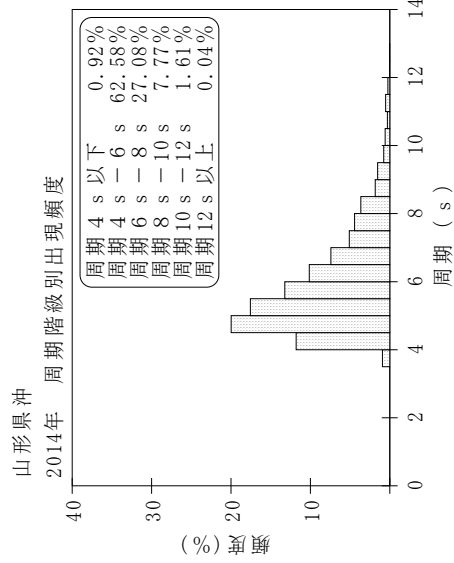
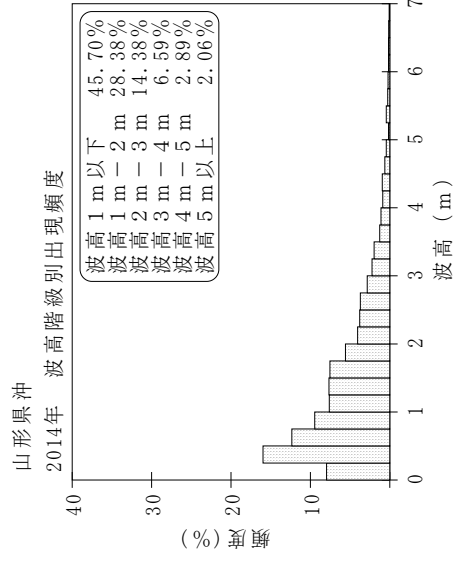
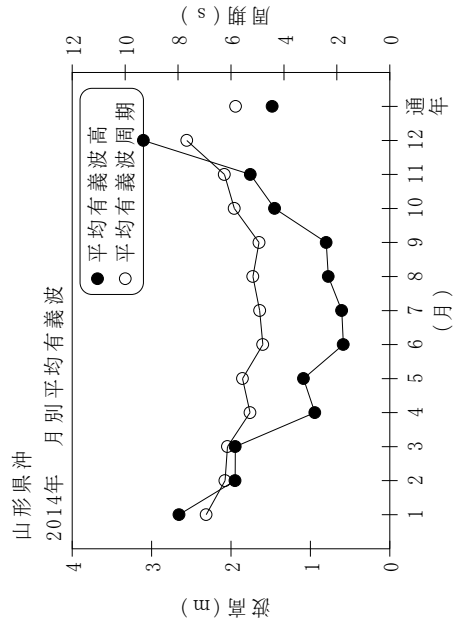


付表一A.1.63 山形県沖 月別平均および最大有義波

山形県沖 2014年

項目	月												年間	
	1	2	3	4	5	6	7	8	9	10	11	12		
最大有義波	H1/3 (m)	6.02	6.37	5.05	3.38	5.02	2.76	3.22	3.74	2.04	4.60	7.22	8.86	8.86
	T1/3 (s)	9.4	10.0	9.4	7.3	8.8	6.5	7.6	7.4	7.7	9.4	11.3	12.5	12.5
対応最高波	起時 (日-時)	31-12	5-8	8-18	7-4	13-22	27-12	11-16	30-22	28-12	13-20	17-22	12-17-22	
	HMAX (m)	8.86	10.05	7.80	5.80	7.29	4.07	5.07	6.47	2.87	7.86	11.50	13.16	13.16
平均有義波	TMAX (s)	9.4	10.3	8.9	7.7	7.4	6.6	7.9	8.4	6.3	9.2	10.9	14.2	14.2
	H1/3 平均値 (m)	2.65	1.95	1.95	0.94	1.09	0.58	0.60	0.77	0.80	1.45	1.76	3.10	1.48
標準偏差	T1/3 平均値 (s)	6.9	6.2	6.1	5.3	5.6	4.8	4.9	5.2	4.9	5.9	6.3	7.7	5.8
	H1/3 標準偏差 (m)	1.06	0.96	1.02	0.80	0.82	0.52	0.52	0.63	0.45	0.92	1.47	1.76	1.27
測得率 (%)		99.73	100.00	99.19	98.89	98.89	95.43	95.97	97.50	100.00	99.72	100.00	98.72	98.72



付図一A.1.63 山形県沖 波候特性図