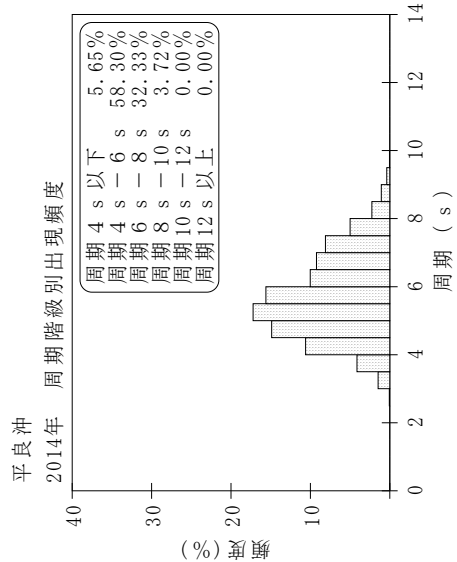
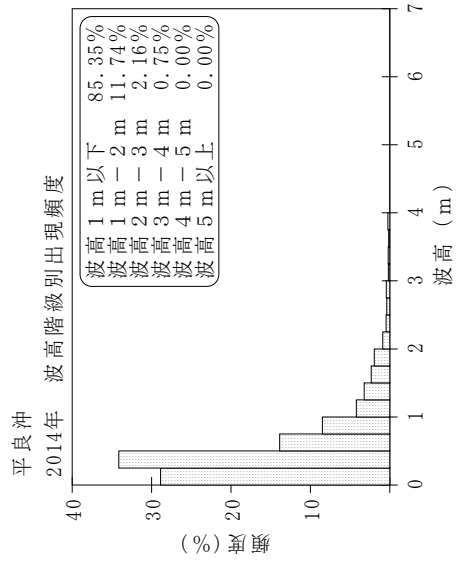
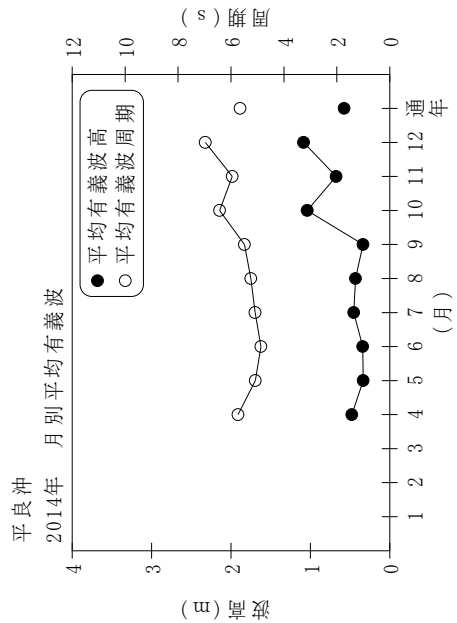


付表-A.1.59 平良沖 月別平均および最大有義波

平良沖 2014年

| 項目 | 月 | | 1 | 2 | 3 | 4 | 5 | 6 | 7 | 8 | 9 | 10 | 11 | 12 | 年間 |
|---------|----------|----------|---|---|-------|-------|-------|--------|-------|--------|--------|--------|--------|--------|---------|
| | 有義波 | H1/3 (m) | | | | | | | | | | | | | |
| 最大有義波 | H1/3 (m) | | | | 2.91 | 1.66 | 1.80 | 1.03 | 3.93 | 2.57 | 0.77 | 3.99 | 2.64 | 3.11 | 3.99 |
| | T1/3 (s) | | | | 8.2 | 7.1 | 8.4 | 5.5 | 9.4 | 7.0 | 7.8 | 8.8 | 8.9 | 8.6 | 8.8 |
| 対応最高波 | 起時 (日-時) | | - | - | 20-22 | 14-6 | 5-20 | 11-20 | 8-22 | 1-4 | 23-2 | 12-6 | 18-2 | 16-16 | 10-12-6 |
| | HMAX (m) | | | | 4.81 | 2.46 | 2.49 | 2.09 | 6.19 | 3.82 | 1.24 | 6.13 | 5.00 | 7.08 | 6.13 |
| | TMAX (s) | | | | 7.7 | 6.7 | 7.4 | 4.9 | 8.8 | 6.4 | 7.4 | 8.7 | 7.9 | 9.2 | 8.7 |
| 平均有義波 | H1/3 (m) | | | | 0.52 | 0.48 | 0.33 | 0.34 | 0.45 | 0.43 | 0.34 | 1.04 | 0.68 | 1.09 | 0.57 |
| | 標準偏差 (m) | | | | 0.55 | 0.33 | 0.24 | 0.16 | 0.55 | 0.38 | 0.14 | 0.85 | 0.46 | 0.63 | 0.55 |
| 標準偏差 | T1/3 (s) | | | | 5.7 | 5.7 | 5.1 | 4.9 | 5.1 | 5.2 | 5.5 | 6.4 | 6.0 | 7.0 | 5.7 |
| | 標準偏差 (s) | | | | 1.19 | 1.10 | 1.02 | 0.75 | 1.12 | 1.08 | 0.83 | 1.14 | 0.98 | 1.00 | 1.21 |
| 測得率 (%) | | | | | 46.24 | 99.72 | 99.46 | 100.00 | 99.46 | 100.00 | 100.00 | 100.00 | 100.00 | 100.00 | 79.15 |



付図-A.1.59 平良沖 波候特性図