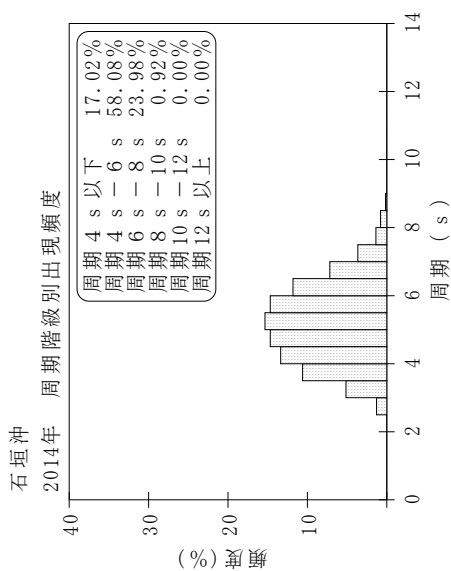
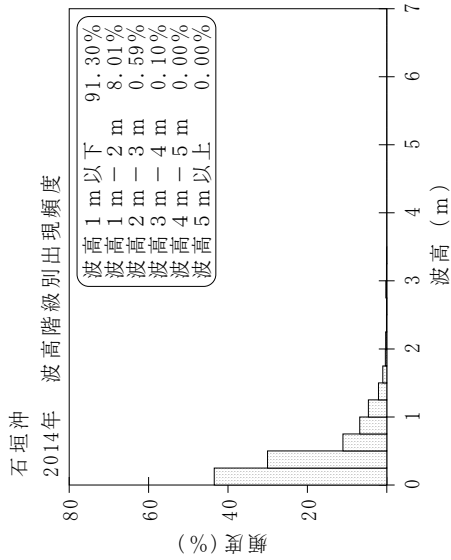
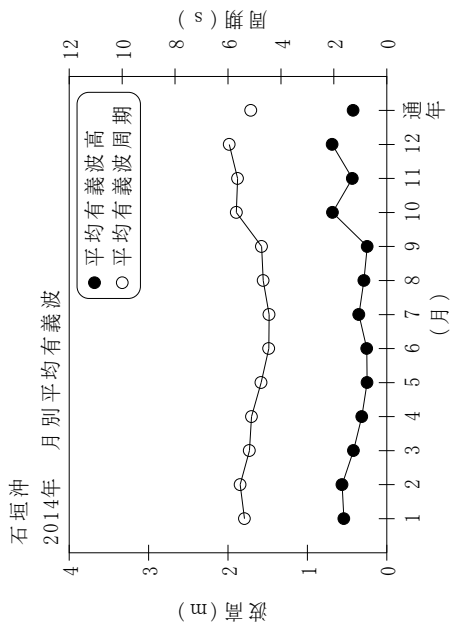


付表-A.1.60 石垣沖 月別平均および最大有義波

石垣沖 2014年

項目	月												年間
	1	2	3	4	5	6	7	8	9	10	11	12	
最大有義波	H1/3 (m)	2.00	1.79	1.30	1.40	1.15	0.85	1.91	0.84	3.15	1.50	2.06	3.44
	T1/3 (s)	7.6	7.9	6.9	6.1	6.8	5.9	6.2	3.6	8.4	7.6	8.3	8.2
対応最高波	起時 (日-時)	13- 2	10-16	13-22	1-14	5-16	11-16	8-14	1- 0	12-14	17-22	4-12	7- 8-14
	HMAX (m)	3.23	3.13	1.96	2.30	1.97	1.28	2.95	1.49	5.27	2.45	3.61	6.55
平均有義波	TMAX (s)	9.8	6.3	6.1	5.1	8.0	5.1	6.4	3.5	7.5	6.2	8.5	8.2
	H1/3 平均値 (m)	0.54	0.56	0.42	0.31	0.25	0.25	0.29	0.25	0.68	0.43	0.69	0.42
標準偏差	H1/3 標準偏差 (m)	0.39	0.43	0.30	0.21	0.14	0.13	0.25	0.12	0.56	0.28	0.40	0.38
	T1/3 平均値 (s)	5.4	5.5	5.2	5.1	4.7	4.5	4.4	4.7	5.7	5.6	5.9	5.1
測得率 (%)	T1/3 標準偏差 (s)	1.03	1.31	1.30	0.84	0.90	0.90	1.09	0.85	1.05	0.91	1.02	1.14
	測得率 (%)	98.93	91.37	91.13	84.72	85.48	98.06	98.39	78.50	97.31	99.44	98.93	93.47



付図-A.1.60 石垣沖 波候特性図