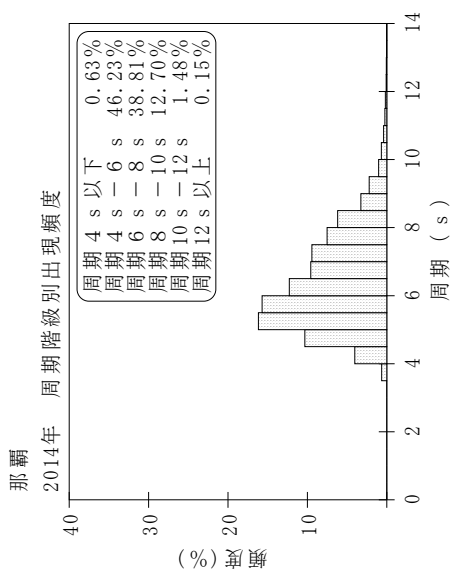
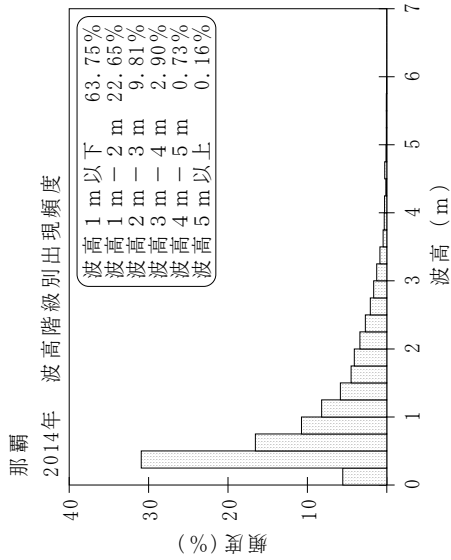
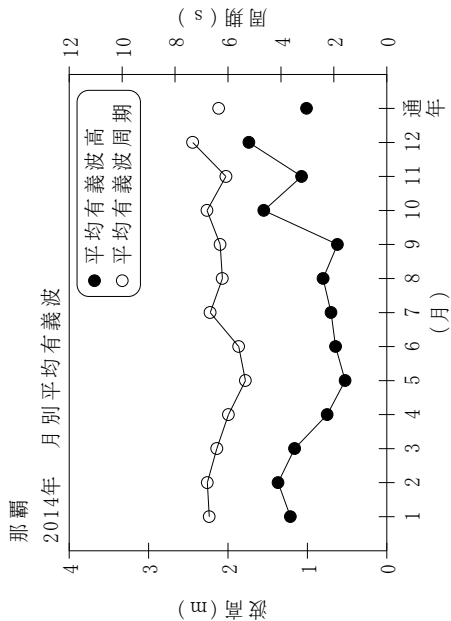


付表-A.1.26 那覇 月別平均および最大有義波

那覇 2014年

項目	月												年間
	1	2	3	4	5	6	7	8	9	10	11	12	
最大有義波	H1/3 (m)	3.69	3.89	3.98	2.91	2.07	1.66	4.04	2.15	5.86	3.28	4.60	5.86
	T1/3 (s)	9.0	9.2	8.4	8.2	8.0	6.5	9.8	9.0	10.2	11.5	10.5	11.5
対応最高波	起時 (日-時)	9-10	10-22	21-0	4-10	5-22	12-0	9-0	1-12	22-16	3-20	17-8	10-13-2
	HMAX (m)	6.26	6.61	5.74	5.21	3.26	2.45	5.72	5.95	3.35	5.29	7.71	10.66
平均有義波	TMAX (s)	9.1	9.3	8.2	7.7	7.2	8.5	10.2	9.3	10.2	6.4	11.5	9.7
	H1/3 平均値 (m)	1.21	1.37	1.16	0.75	0.52	0.64	0.70	0.80	0.62	1.07	1.74	1.01
標準偏差	標準偏差 (m)	0.84	0.96	0.88	0.54	0.34	0.29	0.70	0.61	0.36	0.73	0.96	0.85
	T1/3 平均値 (s)	6.7	6.8	6.4	6.0	5.3	5.6	6.7	6.2	6.3	6.1	7.3	6.3
測得率 (%)	標準偏差 (s)	1.20	1.32	1.46	1.14	0.81	0.66	1.90	1.16	1.53	1.05	1.31	1.42
	測得率 (%)	100.00	100.00	100.00	100.00	100.00	100.00	100.00	100.00	100.00	99.73	99.44	99.89



付図-A.1.26 那覇 波候特性図