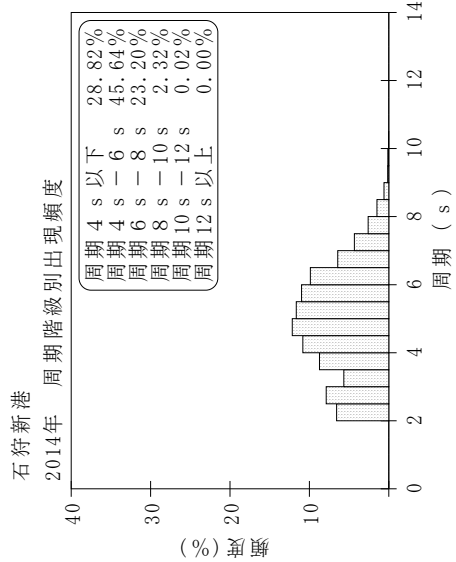
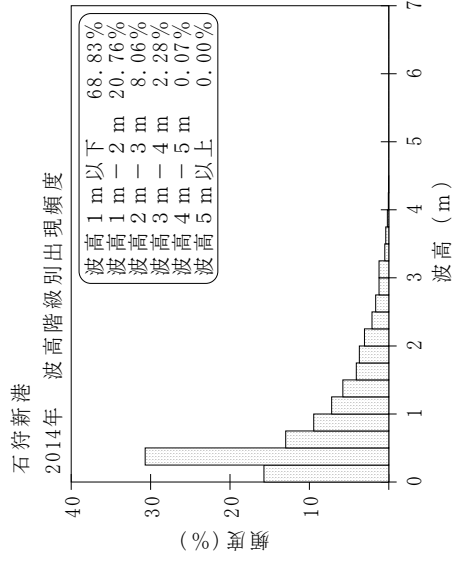
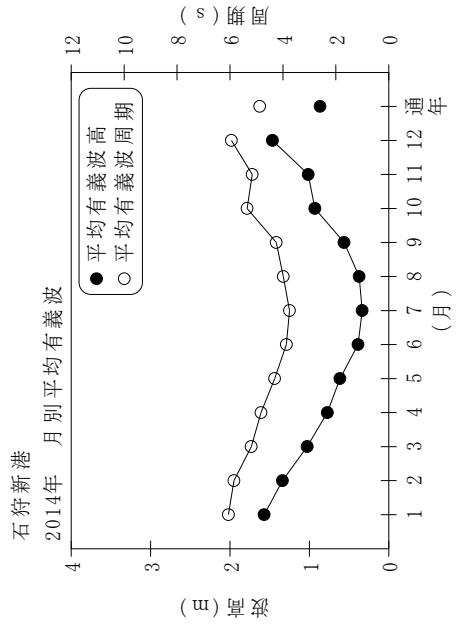


付表-A.1.2 石狩新港 月別平均および最大有義波

石狩新港 2014年

項目	月												年間	
	1	2	3	4	5	6	7	8	9	10	11	12		
最大有義波	H1/3 (m)	3.73	4.38	3.11	3.81	3.57	1.34	3.10	1.64	3.09	3.54	3.37	4.06	4.38
	T1/3 (s)	7.7	8.6	9.1	9.4	8.9	6.7	7.8	6.9	8.4	8.5	8.1	9.6	8.6
対応最高波	起時 (日-時)	31-10	17-22	7-22	5-6	17-18	14-8	27-16	25-4	30-16	10-14	13-22	18-8	2-17-22
	HMAX (m)	6.27	7.21	5.29	6.13	5.60	2.13	5.30	2.63	5.33	5.51	4.92	6.66	7.21
平均有義波	TMAX (s)	6.6	8.3	8.9	9.3	10.6	7.0	7.6	6.2	8.2	8.5	9.3	9.8	8.3
	H1/3 平均値 (m)	1.57	1.34	1.03	0.77	0.61	0.39	0.33	0.37	0.56	0.93	1.01	1.46	0.86
標準偏差	標準偏差 (m)	0.76	0.89	0.75	0.66	0.67	0.23	0.33	0.27	0.46	0.74	0.80	0.74	0.76
	T1/3 平均値 (s)	6.1	5.8	5.2	4.8	4.3	3.9	3.7	4.0	4.3	5.4	5.2	5.9	4.9
測得率 (%)	標準偏差 (s)	0.92	1.17	1.26	1.29	1.57	1.38	1.13	1.34	1.30	1.28	1.54	1.49	1.54
	測得率 (%)	100.00	100.00	100.00	100.00	100.00	100.00	99.46	100.00	100.00	100.00	100.00	100.00	99.95



付図-A.1.2 石狩新港 波候特性図