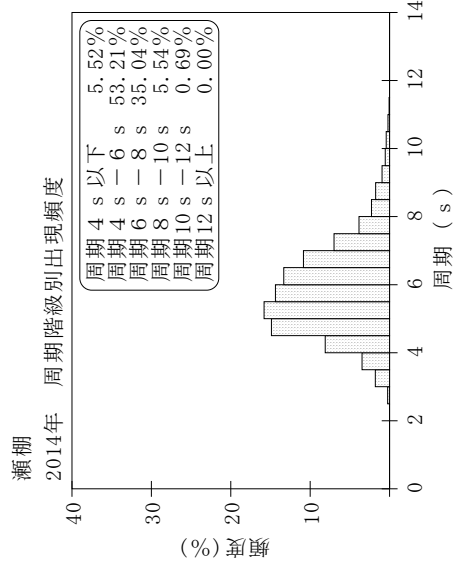
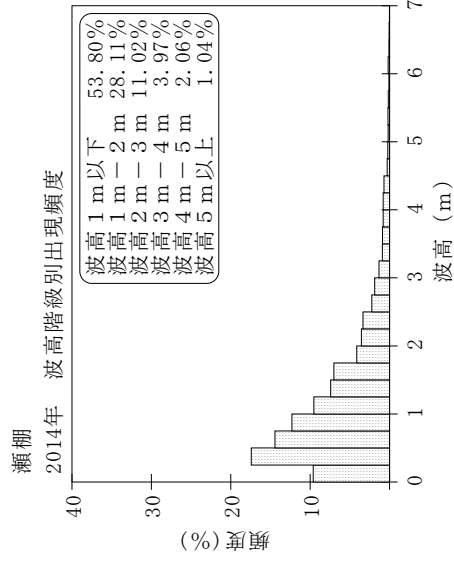
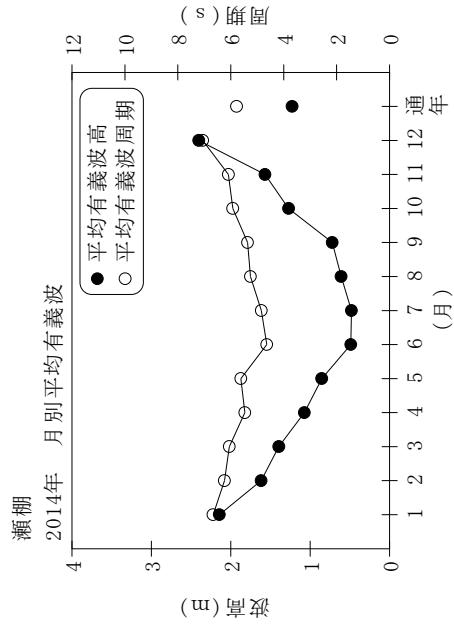


付表-A.1.3 瀬棚 月別平均および最大有義波

瀬棚 2014年

項目	月		1	2	3	4	5	6	7	8	9	10	11	12	年間
	最大有義波	H1/3 (m)		5.03	4.67	5.61	4.37	2.54	2.68	2.79	3.41	2.99	4.86	7.49	6.77
T1/3 (s)			8.8	8.2	9.7	9.4	7.9	6.9	7.1	7.4	7.4	9.0	10.8	10.4	10.8
対応最高波	起時 (日-時)		2-12	5-10	8-10	5-6	4-10	14-6	27-14	12-4	30-12	28-10	3-12	2-14	11-3-12
	HMAX (m)		7.89	6.63	8.72	7.84	4.59	4.47	5.13	5.46	4.92	7.42	12.22	9.87	12.22
平均有義波	TMAX (s)		7.9	7.2	8.9	9.6	7.9	7.8	7.3	7.6	7.5	9.6	9.4	11.7	9.4
	H1/3 (m)	平均値	2.14	1.62	1.39	1.07	0.85	0.49	0.48	0.61	0.72	1.27	1.57	2.40	1.23
標準偏差		標準偏差	0.96	0.88	1.01	0.76	0.50	0.39	0.36	0.58	0.49	0.82	1.47	1.31	1.06
	T1/3 (s)	平均値	6.7	6.2	6.1	5.5	5.6	4.6	4.8	5.3	5.4	5.9	6.1	7.1	5.8
		標準偏差	0.97	1.05	1.09	1.11	1.17	1.19	0.80	1.03	0.85	1.01	1.55	1.46	1.32
測得率 (%)			100.00	100.00	100.00	100.00	100.00	91.94	94.89	100.00	100.00	99.19	100.00	100.00	98.84



付図-A.1.3 瀬棚 波候特性図