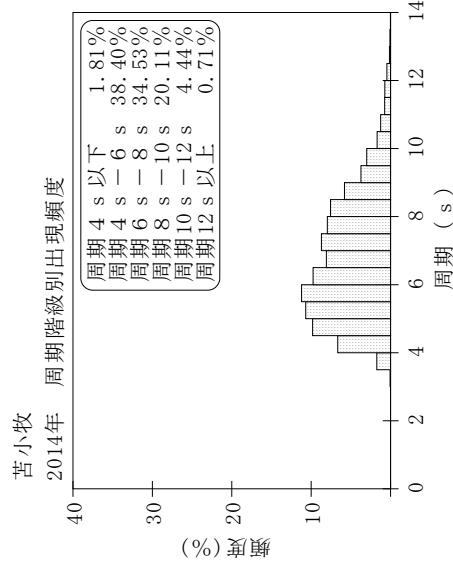
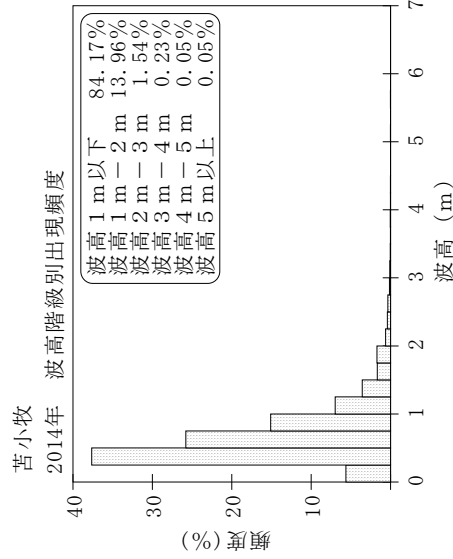
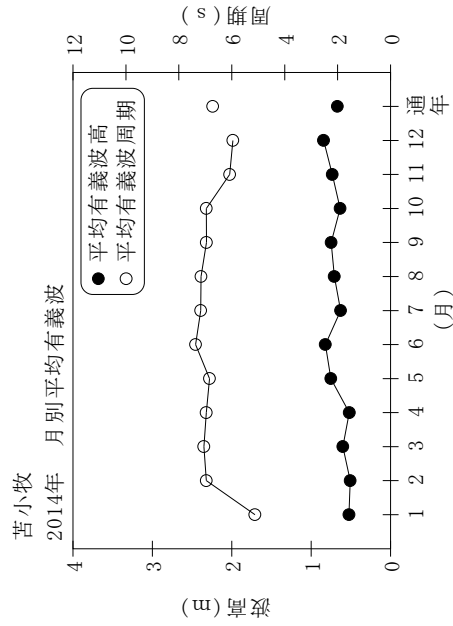


付表一A.1.30 苫小牧 月別平均および最大有義波

苫小牧 2014年

項目	月		1	2	3	4	5	6	7	8	9	10	11	12	年間
	最大有義波	有義波	H1/3 (m)	2.17	2.52	1.85	2.04	3.04	2.24	1.57	3.11	2.90	3.08	2.36	5.69
		T1/3 (s)	6.0	12.8	8.6	11.5	7.0	9.2	5.3	5.3	7.0	7.0	6.9	6.4	8.9
対応最高波	起時 (日-時)		28-10	16-12	21-10	5-8	26-22	13-12	9-20	11-6	4-22	16-18	12-20	16-20	12-16-20
	最高波	HMAX (m)	3.33	3.63	3.04	3.06	4.43	3.06	2.35	2.35	5.50	4.68	4.46	-	-
	最高波	TMAX (s)	5.9	12.9	8.1	10.8	5.5	9.1	5.0	5.4	6.7	7.0	6.1	-	-
平均有義波	H1/3	平均値	0.52	0.51	0.60	0.52	0.75	0.82	0.63	0.71	0.75	0.64	0.73	0.84	0.67
		標準偏差	0.31	0.40	0.28	0.32	0.38	0.39	0.26	0.40	0.40	0.42	0.51	0.76	0.45
標準偏差	T1/3	平均値	5.1	7.0	7.1	7.0	6.8	7.4	7.2	7.2	7.0	7.0	6.1	6.0	6.7
		標準偏差	1.16	2.55	2.00	1.95	1.33	1.30	1.26	1.58	1.54	2.12	1.75	1.59	1.83
測得率 (%)			97.04	99.11	100.00	100.00	99.73	100.00	100.00	100.00	100.00	99.73	100.00	100.00	99.64



付図一A.1.30 苫小牧 波候特性図