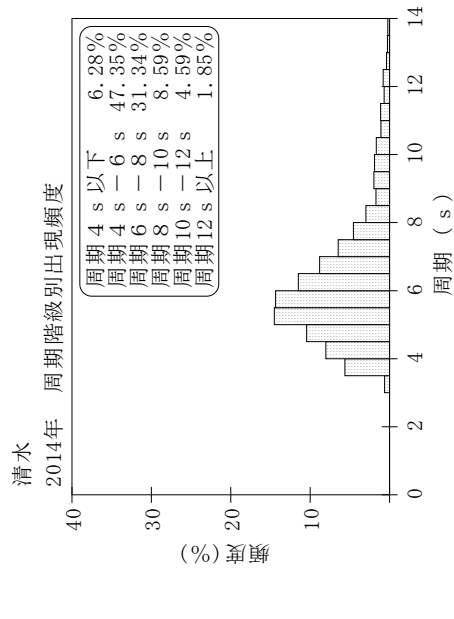
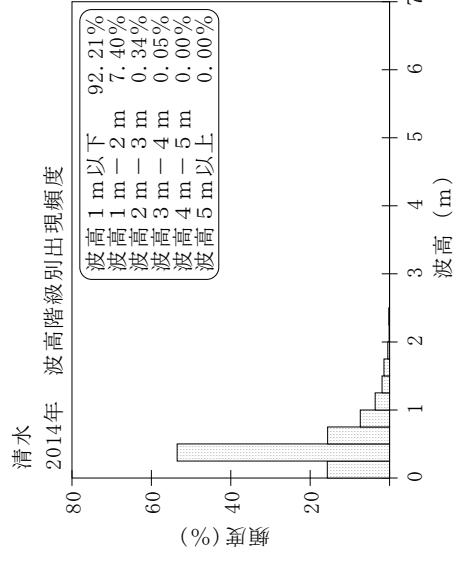
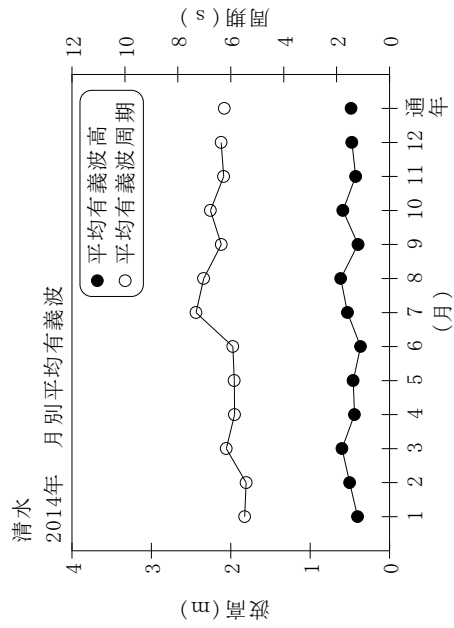


付表-A.1.45 清水 月別平均および最大有義波

清水 2014年

項目	月												年間	
	1	2	3	4	5	6	7	8	9	10	11	12		
最大有義波	H1/3 (m)	1.70	1.43	2.47	1.70	1.66	1.27	1.85	2.11	1.82	3.62	1.54	2.48	3.62
	T1/3 (s)	10.1	7.2	10.5	6.6	8.7	7.6	9.7	8.0	8.0	12.1	12.7	8.2	12.1
対応最高波	起時 (日-時)	9- 8	28- 2	14- 2	30-14	27-10	5-18	11- 4	10-14	25-14	6-10	6-16	20-22	10- 6-10
	HMAX (m)	2.57	2.60	3.85	2.69	2.34	2.00	3.13	4.07	3.02	5.62	2.42	4.43	5.62
平均有義波	TMAX (s)	9.6	7.9	11.8	5.3	8.7	7.4	11.8	8.9	7.9	12.0	13.9	7.7	12.0
	H1/3 平均値	0.40	0.50	0.60	0.44	0.46	0.37	0.53	0.62	0.40	0.59	0.43	0.47	0.48
標準偏差	(m) 標準偏差	0.23	0.26	0.42	0.24	0.30	0.19	0.36	0.43	0.26	0.46	0.22	0.29	0.33
	T1/3 平均値	5.5	5.4	6.2	5.9	5.9	5.9	7.3	7.0	6.4	6.8	6.3	6.4	6.2
測得率 (%)	(s) 標準偏差	1.22	1.65	1.63	1.26	1.21	1.09	2.48	2.90	2.12	2.33	2.06	1.13	1.94
		100.00	99.11	100.00	100.00	100.00	100.00	100.00	100.00	100.00	100.00	100.00	100.00	99.93



付図-A.1.45 清水 波候特性図