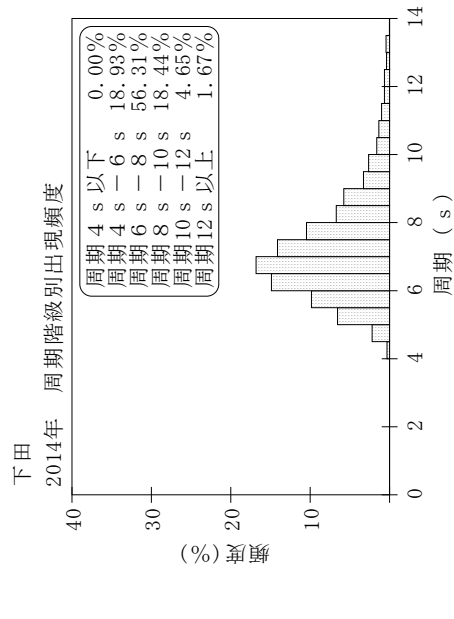
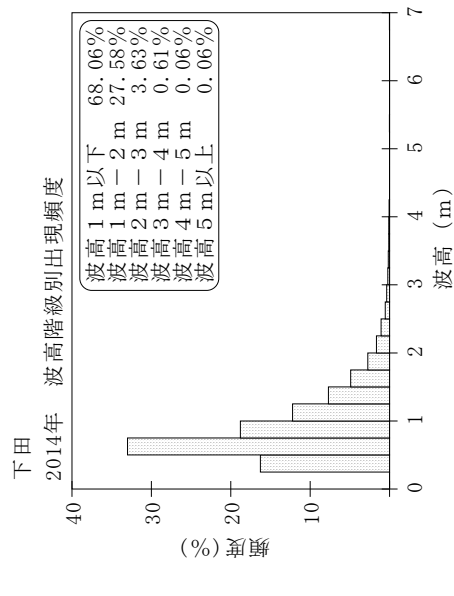
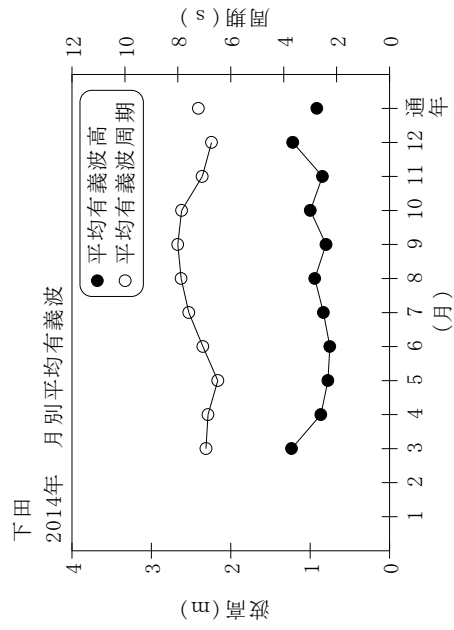


付表-A.1.44 下田 月別平均および最大有義波

下田 2014年

項目	月		1	2	3	4	5	6	7	8	9	10	11	12	年間
	有義波	H1/3 (m)													
最大有義波	H1/3 (m)	2.50	4.14	2.18	1.81	3.48	2.98	2.56	6.88	3.92	6.88				
	T1/3 (s)	9.6	9.6	6.9	8.4	9.6	8.6	7.6	14.2	7.8	14.2				
対応最高波	起時 (日-時)	9- 8	13-20	30-18	27- 4	7-18	10-18	25-14	6-10	20-20	10- 6-10				
	HMAX (m)	3.79	6.10	3.73	2.97	5.49	4.41	3.85	11.82	6.08	11.82				
平均有義波	TMAX (s)	10.2	10.1	6.6	7.5	10.4	9.1	7.0	13.5	7.7	13.5				
	H1/3 平均値 (m)	0.95	1.23	0.87	0.78	0.83	0.94	0.80	1.00	1.22	0.92				
標準偏差	標準偏差 (m)	0.50	0.75	0.36	0.39	0.53	0.65	0.37	0.68	0.51	0.53				
	T1/3 平均値 (s)	6.1	6.9	6.9	6.5	7.6	7.9	8.0	7.9	6.7	7.2				
測得率 (%)	標準偏差 (s)	1.10	1.26	0.98	0.87	2.00	2.41	1.53	1.79	0.77	1.58				
	測得率 (%)	30.65	59.41	100.00	100.00	100.00	100.00	100.00	100.00	99.44	100.00	82.94			



付図-A.1.44 下田 波候特性図