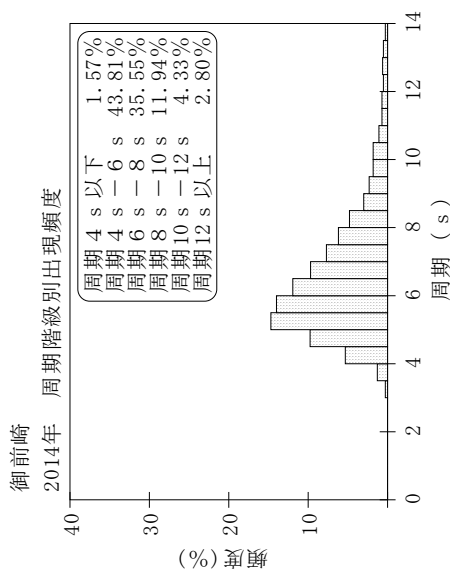
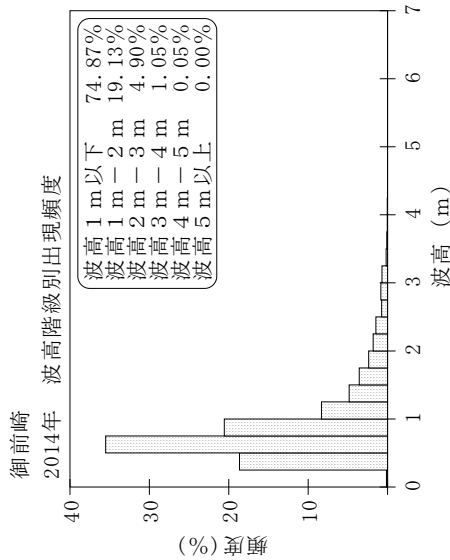
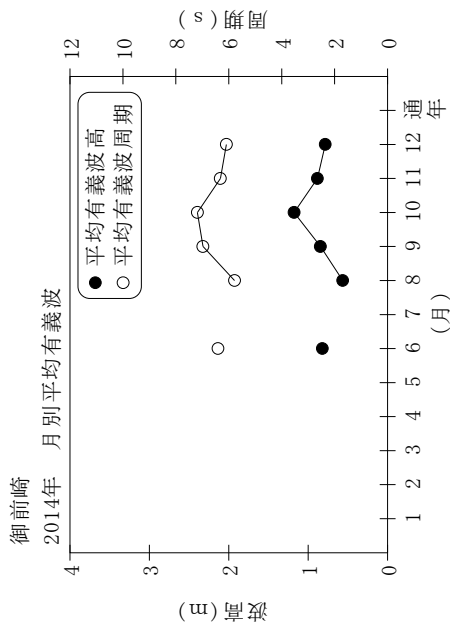


付表一A. 1. 46 御前崎 月別平均および最大有義波

御前崎 2014年

項目	月		1	2	3	4	5	6	7	8	9	10	11	12	年間			
	有義波	H1/3 (m)																
最大有義波	H1/3 (m)							3.09	3.31	1.21	2.35	4.07	3.30	3.12	4.07			
	T1/3 (s)							7.8	14.6	4.6	7.5	13.1	14.5	8.3	13.1			
対応最高波	起時 (日-時)		-	-	-	-	-	5-16	7-18	27-10	25-10	4-20	6-12	20-20	10- 4-20			
	HMAX (m)							5.20	5.37	2.26	4.20	6.08	4.71	4.92	6.08			
平均有義波	TMAX (s)							7.8	14.8	5.2	8.2	12.3	13.8	8.3	12.3			
	H1/3 平均値							0.82	1.24	0.56	0.85	1.18	0.88	0.78	0.89			
標準偏差	(m) 標準偏差							0.44	0.95	0.16	0.39	0.73	0.52	0.38	0.55			
	T1/3 平均値							6.4	8.5	5.8	7.0	7.2	6.3	6.1	6.6			
測得率 (%)	(s) 標準偏差							1.16	3.76	0.92	2.06	2.15	2.06	1.30	1.99			
	(%)							0.00	0.00	0.00	0.00	90.83	28.76	55.65	100.00	98.93	100.00	100.00



付図一A. 1. 46 御前崎 波候特性図