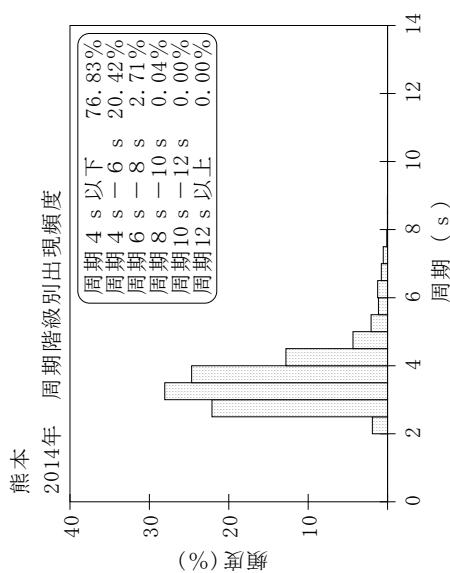
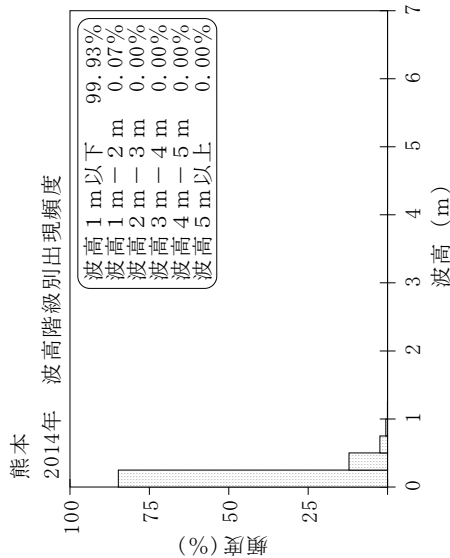
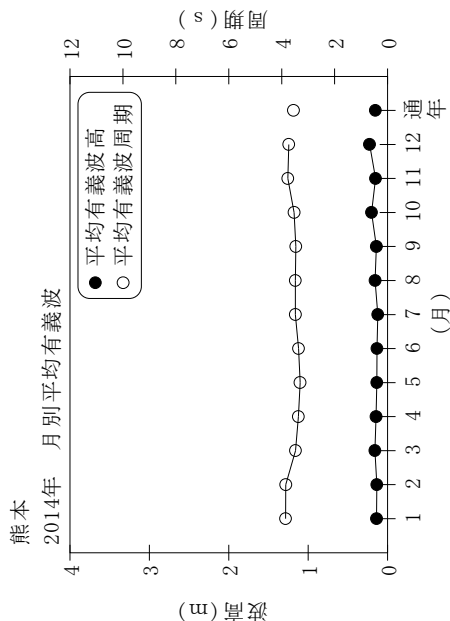


付表-A.1.24 熊本 月別平均および最大有義波

熊本 2014年

項目	月		1	2	3	4	5	6	7	8	9	10	11	12	年間
	最大有義波	有義波	H1/3 (m)	0.61	0.61	0.69	0.84	0.67	0.60	0.57	0.87	0.47	1.31	0.69	0.98
		T1/3 (s)	4.2	4.3	4.0	4.8	3.8	3.9	3.9	3.9	4.1	3.2	4.9	4.2	4.4
対応最高波	起時 (日-時)		9-12	4-14	13-14	5-18	21-0	12-20	10-14	10-0	26-16	13-16	13-12	16-16	10-13-16
	最高波	HMAX (m)	1.24	1.08	1.11	1.38	1.05	0.99	1.05	1.40	1.03	1.98	1.12	1.63	1.98
平均有義波		TMAX (s)	4.6	4.4	4.4	4.3	3.7	3.6	3.7	4.1	3.0	4.7	5.0	4.0	4.7
		H1/3 (m)	0.14	0.13	0.16	0.14	0.14	0.13	0.12	0.16	0.14	0.20	0.15	0.23	0.15
標準偏差		標準偏差 (m)	0.11	0.09	0.11	0.12	0.09	0.09	0.08	0.13	0.08	0.19	0.12	0.20	0.13
		T1/3 (s)	3.9	3.8	3.5	3.4	3.3	3.4	3.5	3.5	3.5	3.5	3.8	3.7	3.6
測得率 (%)			0.84	0.82	0.75	0.74	0.69	0.88	0.86	0.84	0.86	0.80	0.94	0.76	0.84
測得率 (%)			99.73	100.00	100.00	100.00	100.00	100.00	100.00	100.00	100.00	99.73	100.00	100.00	99.95



付図-A.1.24 熊本 波候特性図