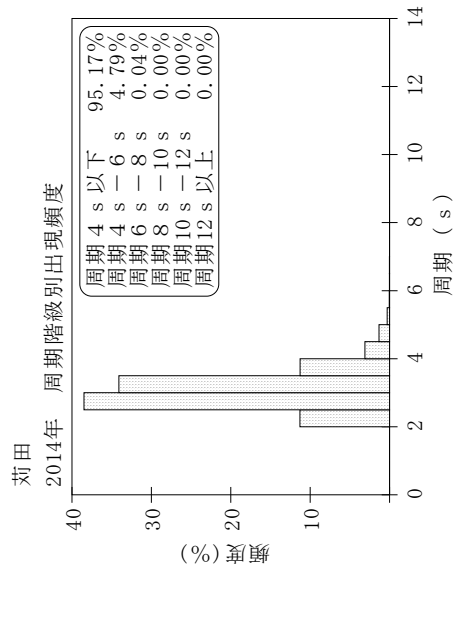
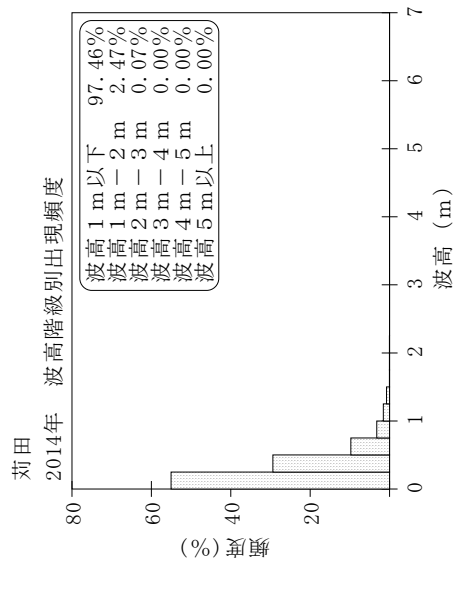
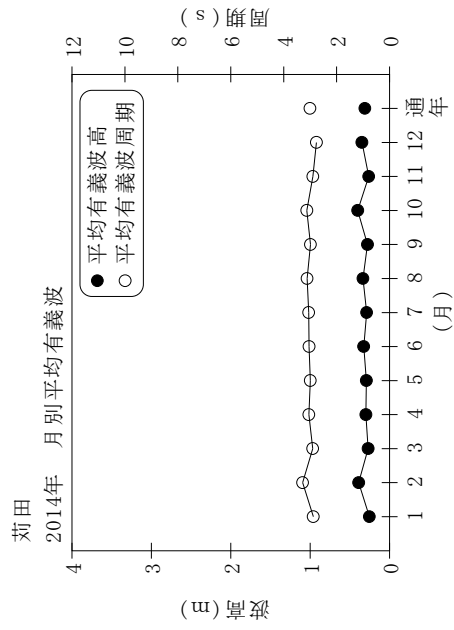


付表-A.1.54 苅田 月別平均および最大有義波

苅田 2014年

項目	月												年間	
	1	2	3	4	5	6	7	8	9	10	11	12		
最大有義波	有義波 H1/3 (m)	1.11	1.48	0.90	1.43	1.31	1.62	1.48	1.48	0.93	2.36	0.86	0.93	2.36
	T1/3 (s)	4.2	5.1	3.7	4.5	4.5	5.2	4.9	5.2	4.0	6.5	3.8	3.6	6.5
対応最高波	起時 (日-時)	5-10	26-22	13-14	28-22	11-20	4-12	10-2	9-0	24-10	13-8	28-16	31-18	10-13-8
	HMAX (m)	1.77	2.63	1.45	2.82	2.45	2.64	2.36	2.56	1.59	3.51	1.43	1.50	3.51
平均有義波	TMAX (s)	4.2	5.4	3.2	4.6	4.1	5.0	4.6	5.5	4.1	6.7	4.2	3.4	6.7
	H1/3 平均値 (m)	0.25	0.39	0.27	0.30	0.29	0.33	0.29	0.33	0.28	0.40	0.26	0.35	0.31
標準偏差	標準偏差 (m)	0.15	0.28	0.15	0.23	0.22	0.27	0.23	0.29	0.17	0.34	0.14	0.17	0.23
	T1/3 平均値 (s)	2.9	3.3	2.9	3.1	3.0	3.0	3.1	3.1	3.0	3.1	2.9	2.8	3.0
測得率 (%)	標準偏差 (s)	0.48	0.54	0.41	0.46	0.53	0.53	0.53	0.58	0.39	0.58	0.42	0.38	0.51
	測得率 (%)	100.00	100.00	100.00	100.00	100.00	100.00	99.73	100.00	100.00	100.00	99.17	90.32	99.09



付図-A.1.54 苅田 波候特性図