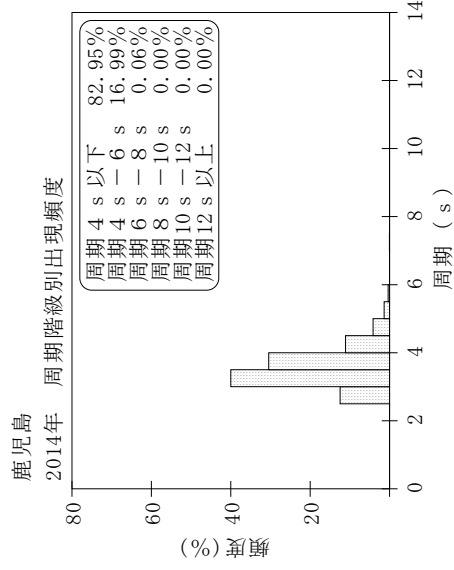
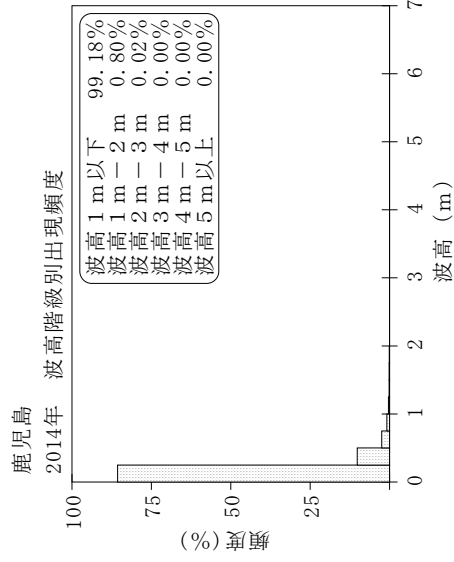
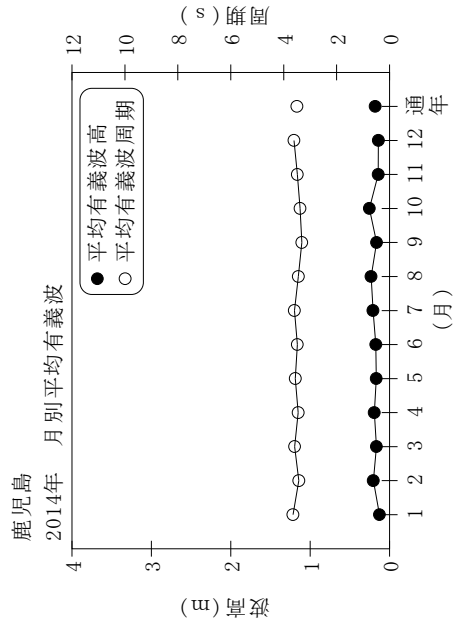


付表-A.1.57 鹿兒島 月別平均および最大有義波

鹿兒島 2014年

| 項目      | 月        |          | 1        | 2      | 3      | 4      | 5      | 6     | 7      | 8      | 9     | 10     | 11    | 12     | 年間      |
|---------|----------|----------|----------|--------|--------|--------|--------|-------|--------|--------|-------|--------|-------|--------|---------|
|         | 最大有義波    | 有義波      | H1/3 (m) | 0.44   | 0.69   | 0.87   | 0.89   | 0.96  | 0.98   | 1.65   | 1.51  | 0.44   | 2.08  | 0.45   | 0.51    |
|         |          | T1/3 (s) | 3.1      | 3.5    | 3.7    | 3.5    | 3.7    | 4.0   | 5.2    | 4.9    | 3.0   | 5.3    | 3.6   | 3.3    | 5.3     |
| 対応最高波   | 起時 (日-時) |          | 30-0     | 17-18  | 13-6   | 14-0   | 11-14  | 2-18  | 10-0   | 1-14   | 13-8  | 13-8   | 8-18  | 20-2   | 10-13-8 |
|         | 最高波      | HMAX (m) | 0.82     | 1.29   | 1.50   | 1.54   | 1.72   | 1.46  | 2.64   | 2.51   | 0.87  | 2.84   | 0.90  | 0.87   | 2.84    |
| 平均有義波   |          | TMAX (s) | 2.6      | 3.9    | 3.8    | 3.5    | 3.7    | 3.3   | 5.7    | 4.8    | 2.7   | 5.6    | 3.0   | 3.3    | 5.6     |
|         |          | H1/3 (m) | 0.13     | 0.21   | 0.17   | 0.19   | 0.17   | 0.17  | 0.21   | 0.23   | 0.16  | 0.26   | 0.14  | 0.14   | 0.18    |
| 標準偏差    |          | 標準偏差 (m) | 0.05     | 0.14   | 0.12   | 0.15   | 0.13   | 0.13  | 0.24   | 0.23   | 0.07  | 0.31   | 0.06  | 0.06   | 0.17    |
|         |          | T1/3 (s) | 3.7      | 3.4    | 3.6    | 3.5    | 3.6    | 3.5   | 3.6    | 3.4    | 3.3   | 3.4    | 3.5   | 3.6    | 3.5     |
| 測得率 (%) |          |          | 100.00   | 100.00 | 100.00 | 100.00 | 100.00 | 99.72 | 100.00 | 100.00 | 99.72 | 100.00 | 99.72 | 100.00 | 99.93   |



付図-A.1.57 鹿兒島 波候特性図