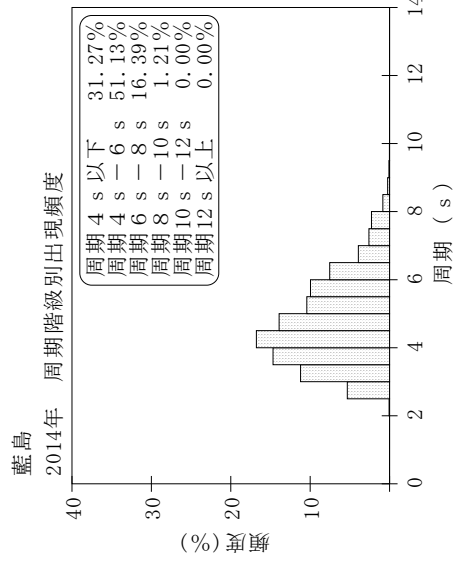
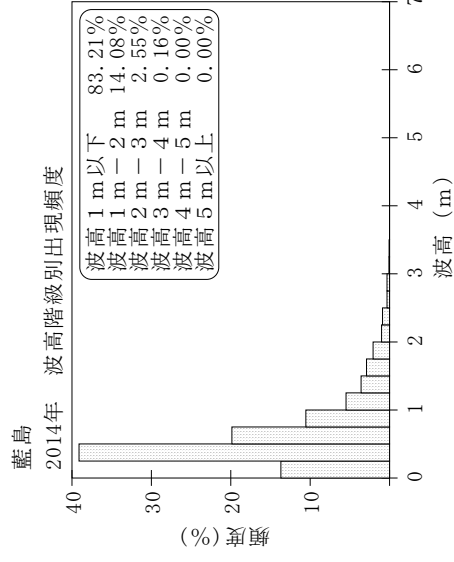
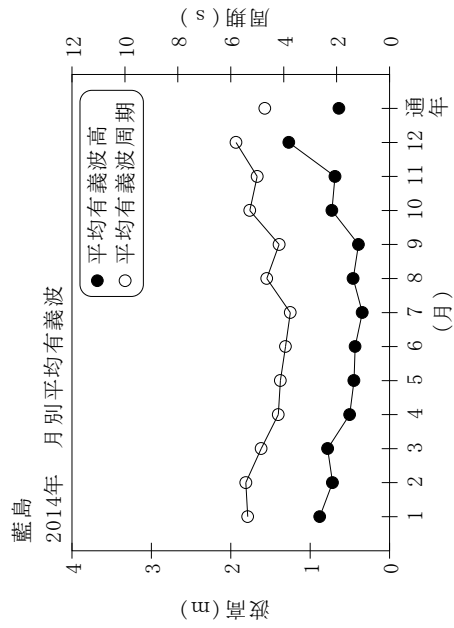


付表-A.1.21 藍島 月別平均および最大有義波

藍島 2014年

項目	月												年間	
	1	2	3	4	5	6	7	8	9	10	11	12		
最大有義波	H1/3 (m)	2.37	1.77	3.41	3.46	1.33	1.19	0.99	2.31	2.16	3.08	2.42	3.32	3.46
	T1/3 (s)	7.3	6.0	8.0	8.1	5.0	6.1	4.8	6.8	7.6	9.0	6.6	7.6	8.1
対応最高波	起時 (日-時)	9-14	4-12	13-12	4-8	3-8	6-18	26-18	10-16	25-4	14-0	13-6	16-22	4-4-8
	HMAX (m)	4.33	3.02	4.96	5.62	2.14	2.10	1.80	3.73	3.25	4.56	4.13	6.42	5.62
平均有義波	TMAX (s)	7.9	5.0	8.1	8.3	6.4	6.1	3.6	6.0	8.4	7.3	6.7	7.7	8.3
	H1/3 平均値	0.88	0.72	0.78	0.50	0.45	0.43	0.34	0.46	0.39	0.73	0.69	1.27	0.64
標準偏差	(m) 標準偏差	0.48	0.38	0.51	0.44	0.20	0.21	0.16	0.26	0.25	0.57	0.48	0.73	0.50
	T1/3 平均値	5.4	5.4	4.9	4.2	4.1	3.9	3.8	4.6	4.2	5.3	5.0	5.8	4.7
測得率 (%)	(s) 標準偏差	1.10	1.12	1.30	1.23	1.05	0.78	0.70	1.08	0.80	1.50	1.20	1.09	1.28
		100.00	100.00	100.00	95.83	99.73	100.00	100.00	99.19	100.00	100.00	100.00	100.00	99.57



付図-A.1.21 藍島 波候特性図