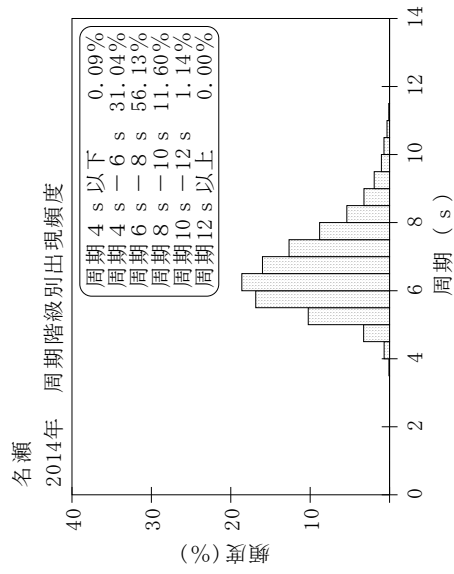
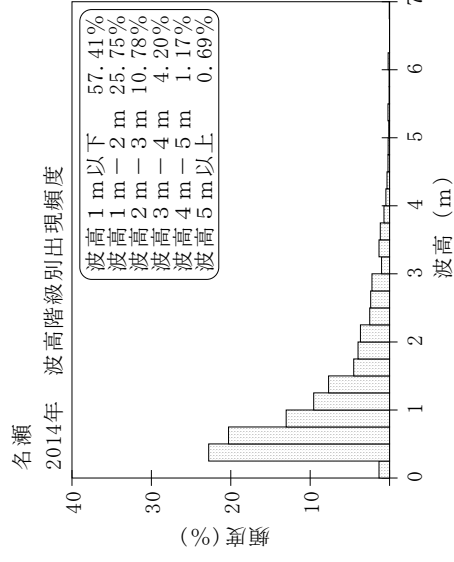
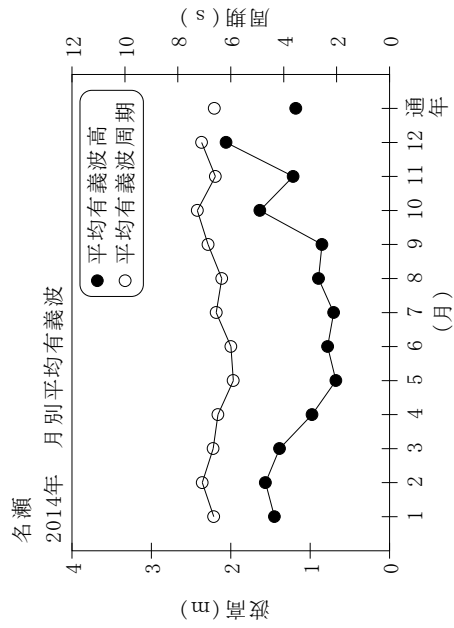


付表-A.1.25 名瀬 月別平均および最大有義波

名瀬 2014年

項目	月		1	2	3	4	5	6	7	8	9	10	11	12	年間
	最大有義波	有義波	H1/3 (m)	4.42	4.30	4.64	3.37	2.56	3.03	3.83	4.83	3.07	6.97	3.41	6.24
		T1/3 (s)	9.2	9.4	8.8	7.7	7.3	8.7	9.3	9.3	9.2	7.5	11.1	8.1	11.0
対応最高波	起時 (日-時)		9-18	4-20	21-2	4-10	15-0	18-0	10-6	9-4	20-14	5-12	3-10	17-2	10-5-12
	最高波	HMAX (m)	6.49	6.27	7.04	5.00	3.65	4.13	5.31	8.03	8.03	5.95	11.37	4.96	11.17
平均有義波		TMAX (s)	9.7	8.0	8.4	8.1	7.5	8.1	9.8	8.0	6.7	12.6	8.1	12.0	12.6
		H1/3 (m)	1.45	1.56	1.39	0.98	0.68	0.78	0.70	0.90	0.85	1.63	1.21	2.06	1.18
標準偏差		標準偏差 (m)	0.98	1.00	1.06	0.59	0.46	0.44	0.61	0.85	0.40	1.36	0.70	1.27	0.97
		T1/3 (s)	6.6	7.1	6.7	6.5	5.9	6.0	6.6	6.3	6.9	7.3	6.6	7.1	6.6
測得率 (%)			0.99	0.94	1.07	1.08	0.72	0.81	1.27	1.14	1.20	1.44	0.89	1.31	1.16
測得率 (%)			100.00	100.00	100.00	100.00	100.00	100.00	100.00	100.00	100.00	99.46	100.00	99.73	99.93



付図-A.1.25 名瀬 波候特性図