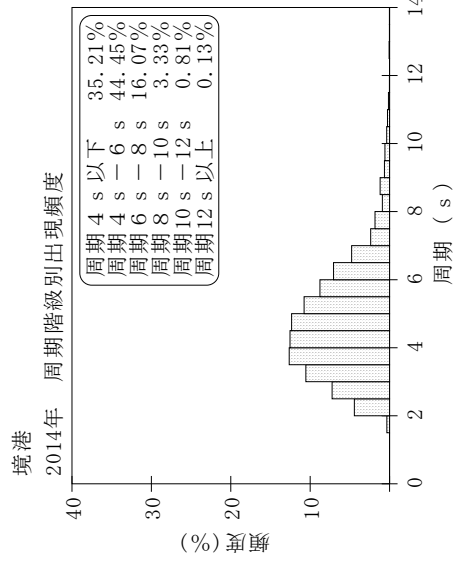
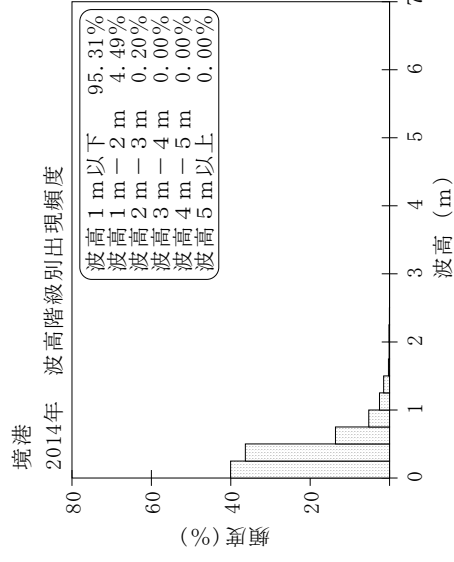
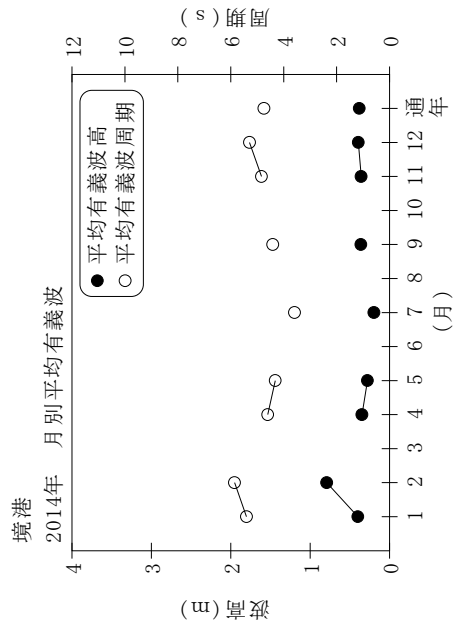


付表-A.1.19 境港 月別平均および最大有義波

境港 2014年

項目	月		1	2	3	4	5	6	7	8	9	10	11	12	年間
	有義波	H1/3 (m)													
最大有義波	H1/3 (m)	1.15	2.35	1.01	1.34	1.31	0.54	0.61	0.42	1.00	1.62	1.39	1.29	2.35	
	T1/3 (s)	6.0	9.7	8.8	5.8	5.7	3.3	3.8	2.6	4.9	8.8	5.4	12.9	9.7	
対応最高波	起時 (日-時)	15-20	15-10	21-20	19-8	21-6	21-16	2-20	3-6	26-18	6-10	25-8	19-8	2-15-10	
	HMAX (m)	2.10	3.04	1.68	2.01	2.38	0.90	0.94	0.79	1.51	2.11	1.91	1.96	3.04	
平均有義波	TMAX (s)	7.0	9.9	9.7	6.1	5.7	3.1	5.1	2.2	5.0	7.9	5.9	14.0	9.9	
	H1/3 平均値	0.40	0.79	0.38	0.35	0.28	0.20	0.20	0.22	0.36	0.54	0.36	0.39	0.38	
標準偏差	標準偏差 (m)	0.20	0.44	0.25	0.23	0.19	0.10	0.10	0.07	0.18	0.38	0.22	0.18	0.28	
	T1/3 平均値	5.4	5.9	5.0	4.6	4.3	3.6	3.6	2.8	4.4	5.6	4.8	5.3	4.7	
測得率 (%)	標準偏差 (s)	1.49	1.53	1.92	1.80	1.51	1.43	0.82	0.57	1.04	1.71	1.25	2.08	1.65	
	測得率 (%)	89.52	80.06	40.05	94.72	91.67	18.33	100.00	11.02	75.00	48.12	100.00	59.41	67.17	



付図-A.1.19 境港 波候特性図