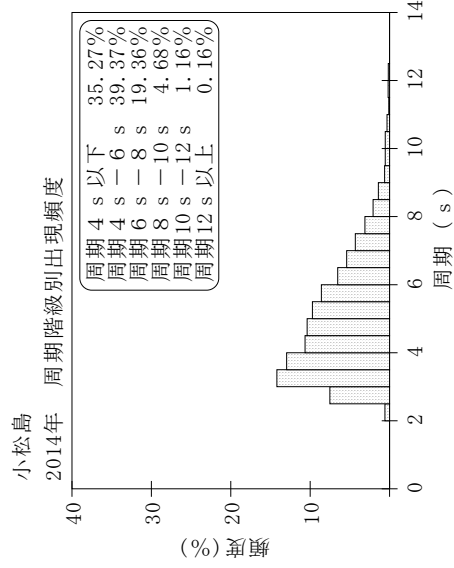
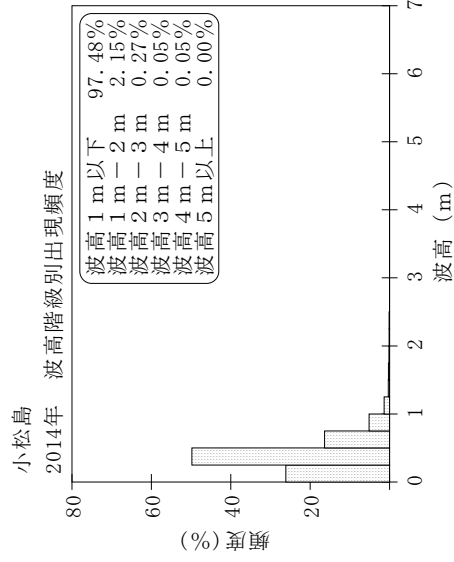
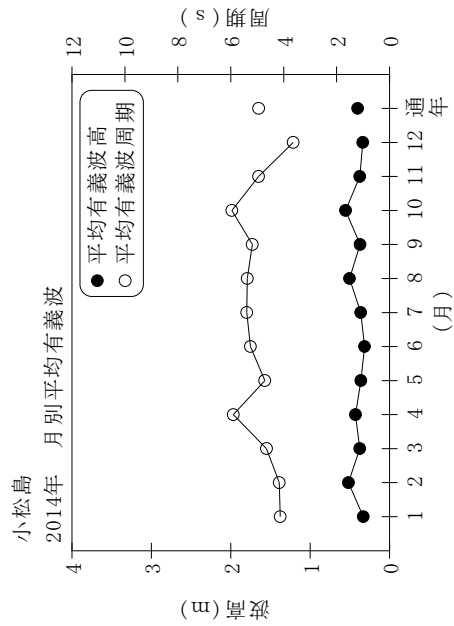


付表-A.1.50 小松島 月別平均および最大有義波

小松島 2014年

項目	月		1	2	3	4	5	6	7	8	9	10	11	12	年間
	最大有義波	有義波	H1/3 (m)	1.11	1.52	1.14	1.80	1.16	0.85	1.53	4.38	1.04	2.48	1.16	1.93
		T1/3 (s)	3.6	8.7	5.5	6.3	4.7	5.1	5.5	5.5	8.8	9.9	5.8	12.3	6.1
対応最高波	起時 (日-時)		26-20	27-18	13-12	29-12	12-20	5-20	10-12	10-8	28-12	6-2	6-12	20-10	8-10-8
	最高波	HMAX (m)	2.01	2.19	1.85	2.85	1.97	1.68	2.44	-	1.78	4.41	2.12	3.11	-
平均有義波		TMAX (s)	3.2	9.2	5.8	8.1	4.7	5.5	6.2	-	13.0	6.0	12.6	6.4	-
		H1/3 (m)	0.33	0.52	0.37	0.43	0.36	0.31	0.36	0.36	0.51	0.37	0.38	0.34	0.40
標準偏差		標準偏差 (m)	0.16	0.23	0.19	0.28	0.19	0.12	0.22	0.48	0.18	0.35	0.18	0.22	0.26
		T1/3 (s)	4.1	4.2	4.6	5.9	4.7	5.3	5.4	5.4	5.2	6.0	5.0	3.6	4.9
測得率 (%)			1.55	1.30	1.55	1.78	1.39	1.10	1.65	1.50	1.98	2.02	1.87	1.08	1.73
測得率 (%)			100.00	100.00	100.00	100.00	100.00	100.00	100.00	100.00	100.00	98.39	100.00	100.00	99.86



付図-A.1.50 小松島 波候特性図