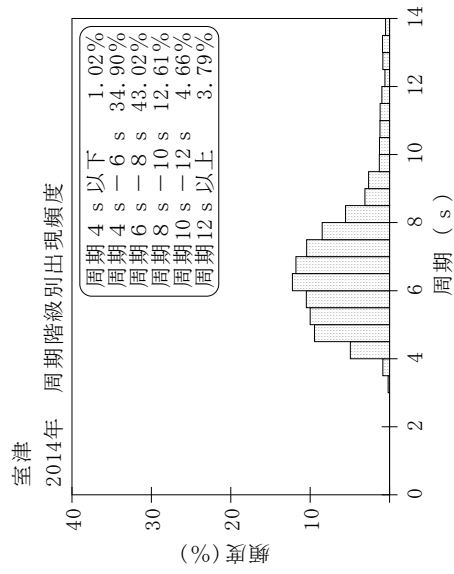
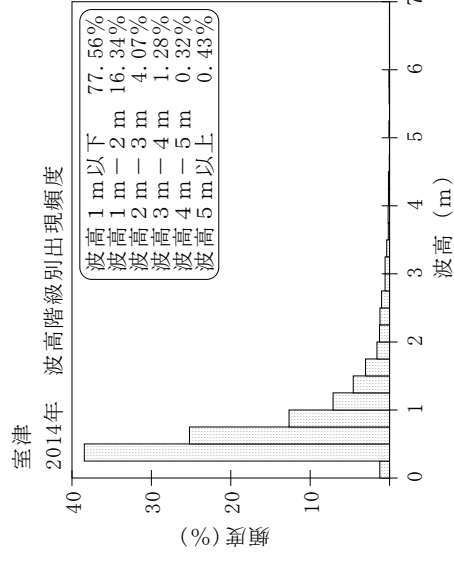
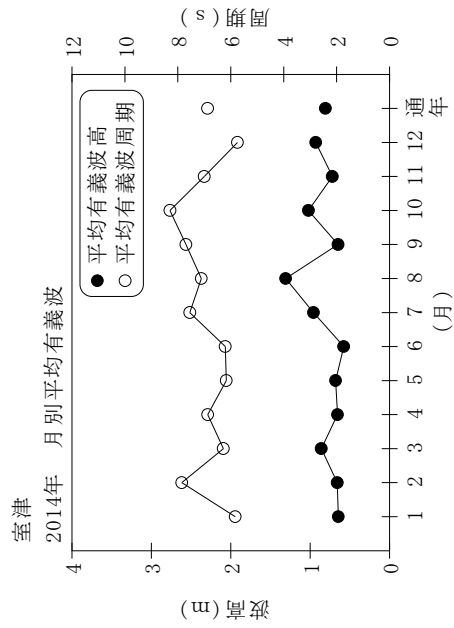


付表-A.1.51 室津 月別平均および最大有義波

室津 2014年

項目	月												年間
	1	2	3	4	5	6	7	8	9	10	11	12	
最大有義波	H1/3 (m)	2.01	3.95	5.14	3.01	3.10	1.65	5.15	2.44	7.09	2.43	2.88	8.37
	T1/3 (s)	6.9	8.2	9.7	7.1	7.5	7.7	9.5	6.4	11.5	15.5	7.7	10.7
対応最高波	起時 (日-時)	9- 2	27-12	13-14	29-12	26-20	4-22	10-12	25- 2	13-18	5- 2	20-14	8-10- 6
	HMAX (m)	3.03	7.44	9.53	4.95	4.62	2.40	8.92	3.98	10.38	3.79	4.70	-
平均有義波	TMAX (s)	7.2	7.9	9.7	6.3	8.8	7.8	9.1	6.0	10.1	16.0	7.7	-
	H1/3 平均値 (m)	0.65	0.66	0.86	0.66	0.68	0.58	0.96	0.65	1.02	0.72	0.93	0.81
標準偏差	標準偏差 (m)	0.42	0.48	0.68	0.41	0.50	0.26	0.82	0.34	1.03	0.46	0.56	0.72
	T1/3 平均値 (s)	5.8	7.9	6.3	6.9	6.2	6.2	7.5	7.7	8.3	7.0	5.7	6.9
測得率 (%)	標準偏差 (s)	1.30	1.94	1.65	1.10	0.98	0.94	2.45	1.89	2.55	2.39	1.17	2.07
	標準偏差 (%)	100.00	100.00	100.00	100.00	100.00	100.00	100.00	100.00	99.46	100.00	99.73	99.89



付図-A.1.51 室津 波候特性図