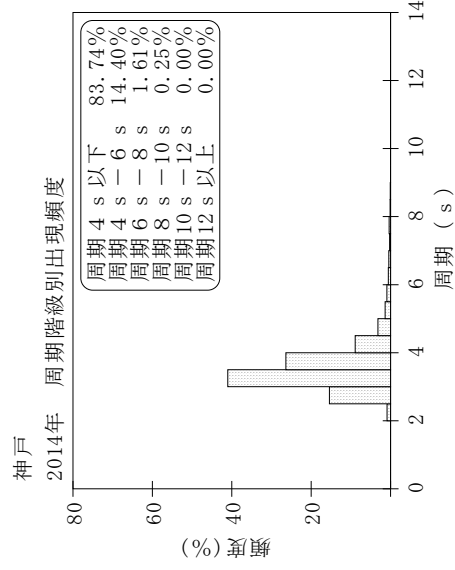
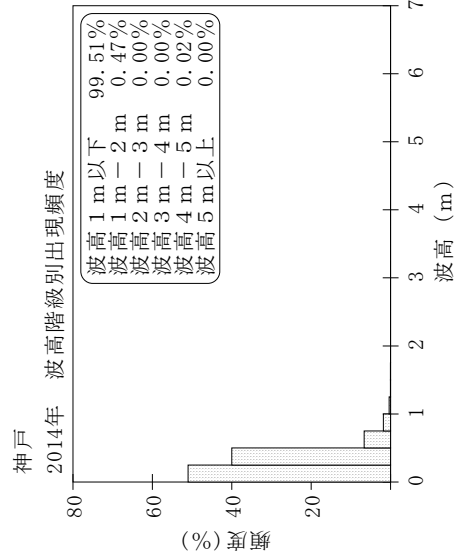
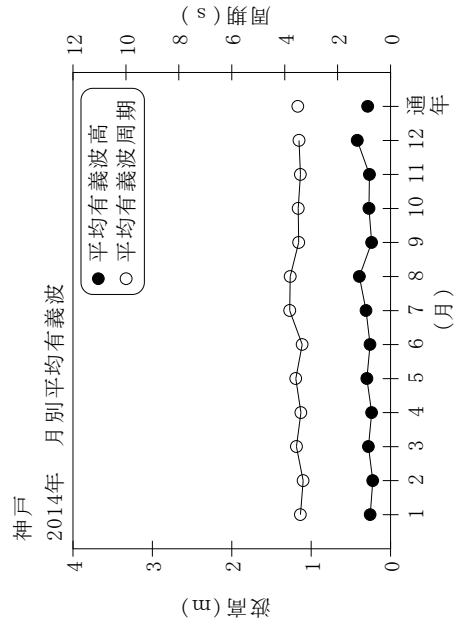


付表-A.1.49 神戸 月別平均および最大有義波

神戸 2014年

項目	月												年間	
	1	2	3	4	5	6	7	8	9	10	11	12		
最大有義波	H1/3 (m)	0.92	0.54	1.19	1.24	1.11	0.73	0.97	4.38	1.43	0.85	0.91	1.59	4.38
	T1/3 (s)	3.9	7.6	5.1	4.2	4.1	3.8	4.8	6.1	5.0	5.4	4.1	4.9	6.1
対応最高波	起時 (日-時)	1- 8	27-18	13-14	4-12	8-16	2-18	10-12	10-12	25- 4	13-22	2-20	17-12	8-10-12
	HMAX (m)	1.77	0.91	1.95	2.30	1.74	1.19	1.94	-	2.30	1.35	1.69	2.66	-
平均有義波	TMAX (s)	3.9	7.1	6.0	4.2	4.0	3.4	4.5	-	5.9	7.8	3.7	5.2	-
	H1/3 平均値	0.26	0.22	0.28	0.24	0.30	0.26	0.31	0.39	0.24	0.27	0.27	0.42	0.29
標準偏差	H1/3 標準偏差 (m)	0.11	0.06	0.13	0.10	0.16	0.09	0.13	0.29	0.11	0.11	0.13	0.24	0.16
	T1/3 平均値	3.4	3.3	3.6	3.4	3.6	3.3	3.8	3.8	3.5	3.5	3.4	3.5	3.5
測得率 (%)	T1/3 標準偏差 (s)	0.64	0.85	0.88	0.61	0.80	0.54	1.05	0.95	0.55	0.68	0.45	0.51	0.75
	測得率 (%)	91.67	94.94	97.58	100.00	100.00	100.00	100.00	100.00	99.72	99.46	93.33	90.59	97.28



付図-A.1.49 神戸 波候特性図