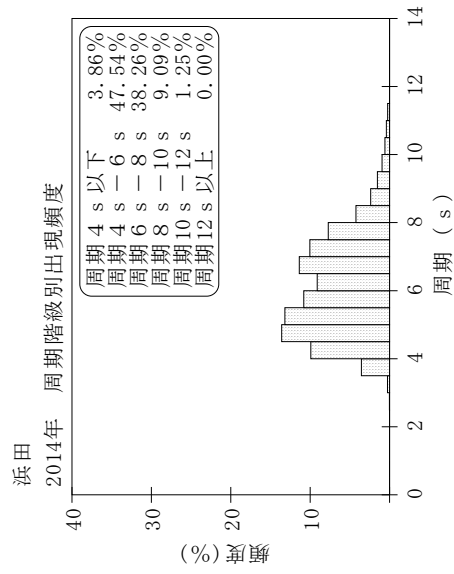
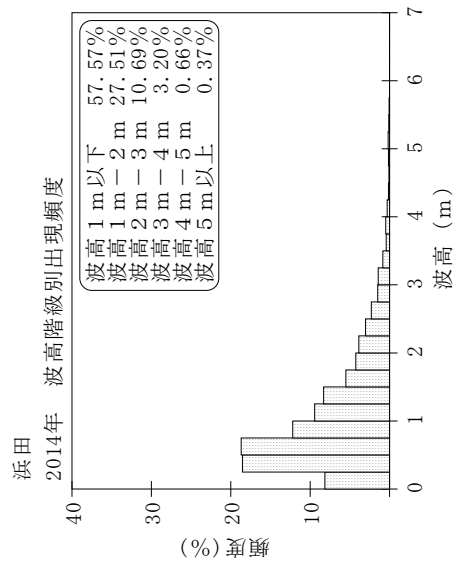
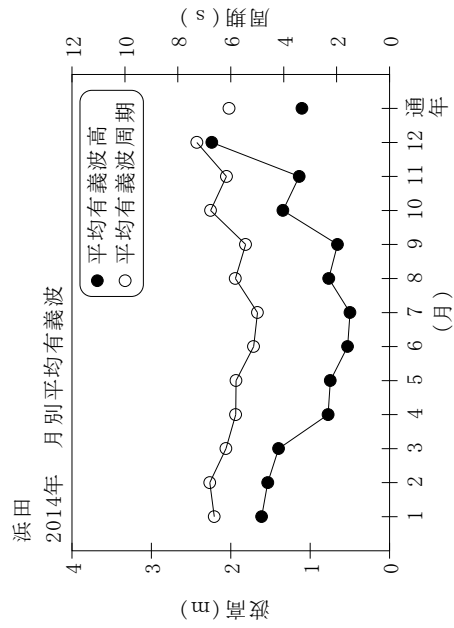


付表-A.1.20 浜田 月別平均および最大有義波

浜田 2014年

項目	月		1	2	3	4	5	6	7	8	9	10	11	12	年間
	最大有義波	有義波	H1/3 (m)	4.07	3.81	5.04	4.44	1.86	1.46	1.49	2.31	2.82	5.21	4.10	5.72
		T1/3 (s)	8.9	8.7	8.6	8.3	5.9	9.0	5.3	5.3	7.0	8.3	9.5	8.1	9.2
対応最高波	起時 (日-時)		9-16	4-8	13-14	4-10	3-8	14-12	26-18	10-20	30-20	13-18	13-4	17-0	12-17-0
	最高波	HMAX (m)	5.76	5.55	7.62	7.33	2.63	2.19	2.70	3.16	4.35	10.10	6.92	9.14	9.14
平均有義波		TMAX (s)	9.1	8.4	10.0	8.4	5.3	7.5	5.6	6.1	8.3	8.3	8.5	8.9	8.9
		H1/3 平均値	1.61	1.53	1.40	0.77	0.75	0.53	0.50	0.77	0.66	1.34	1.14	2.24	1.10
標準偏差		標準偏差	0.73	0.80	0.87	0.69	0.36	0.30	0.31	0.43	0.42	0.97	0.79	1.13	0.87
		T1/3 平均値	6.6	6.8	6.2	5.8	5.8	5.1	5.0	5.8	5.4	6.8	6.2	7.3	6.1
		標準偏差	1.11	1.13	1.19	1.59	1.65	1.10	1.01	1.57	1.13	1.57	1.22	1.29	1.48
測得率 (%)			100.00	99.70	99.73	100.00	100.00	100.00	100.00	99.73	100.00	100.00	100.00	100.00	99.93



付図-A.1.20 浜田 波候特性図