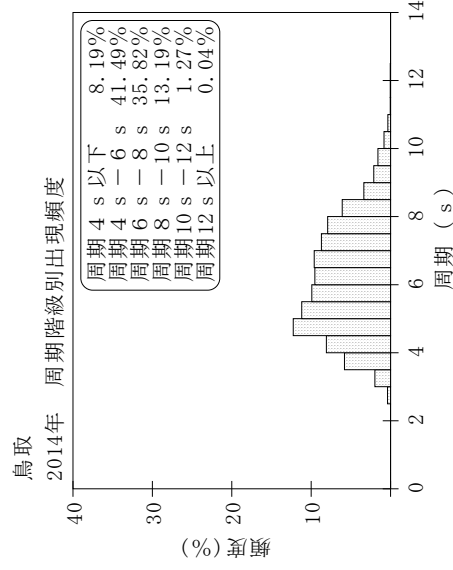
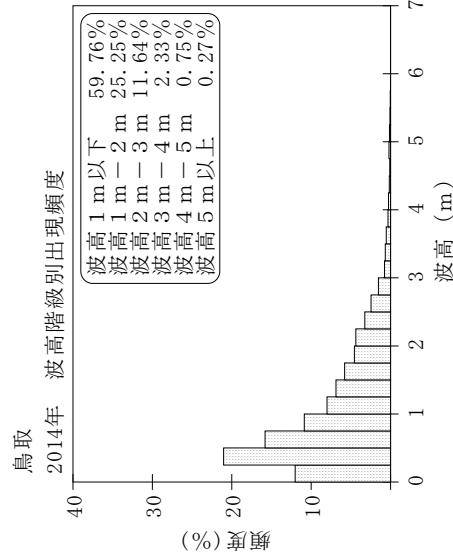
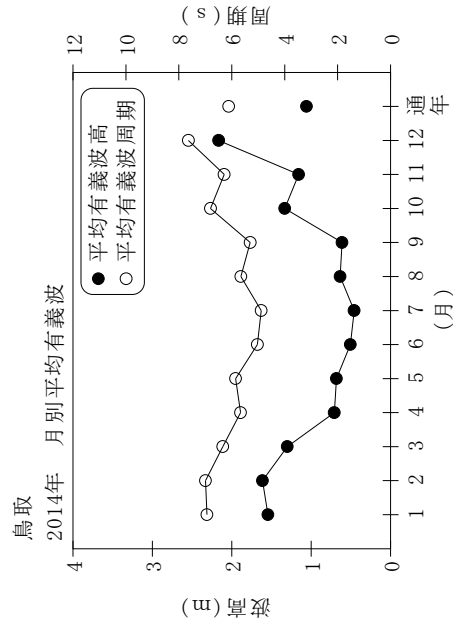


付表-A.1.18 鳥取 月別平均および最大有義波

鳥取 2014年

項目	月		1	2	3	4	5	6	7	8	9	10	11	12	年間
	最大有義波	有義波	H1/3 (m)	4.55	4.88	3.53	3.93	2.49	1.84	1.81	3.46	3.30	5.55	3.75	5.51
		T1/3 (s)	9.1	9.7	8.2	8.0	10.6	9.4	7.7	8.2	8.2	9.2	10.2	8.5	10.3
対応最高波	起時 (日-時)		19- 2	15-12	13-18	4-12	17-16	14- 6	28- 4	10-12	30-20	14- 4	13- 4	17-20	10-14- 4
	最高波	HMAX (m)	7.21	7.93	5.65	5.82	3.76	2.71	2.89	5.49	5.66	7.93	6.64	9.18	7.93
平均有義波		TMAX (s)	9.4	9.3	8.2	7.3	12.0	10.2	7.8	7.0	8.8	10.3	8.1	10.3	10.3
		H1/3 平均値	1.55	1.61	1.30	0.71	0.68	0.51	0.46	0.64	0.61	1.33	1.16	2.16	1.06
標準偏差		標準偏差	0.72	0.90	0.81	0.66	0.40	0.35	0.33	0.49	0.41	1.02	0.78	1.07	0.88
		T1/3 平均値	6.9	7.0	6.3	5.7	5.9	5.0	4.9	5.7	5.3	6.8	6.3	7.6	6.1
		標準偏差	1.11	1.49	1.21	1.82	1.58	1.45	0.91	1.60	1.13	1.64	1.32	1.42	1.63
測得率 (%)			100.00	100.00	100.00	100.00	100.00	100.00	100.00	100.00	100.00	100.00	100.00	100.00	100.00



付図-A.1.18 鳥取 波候特性図