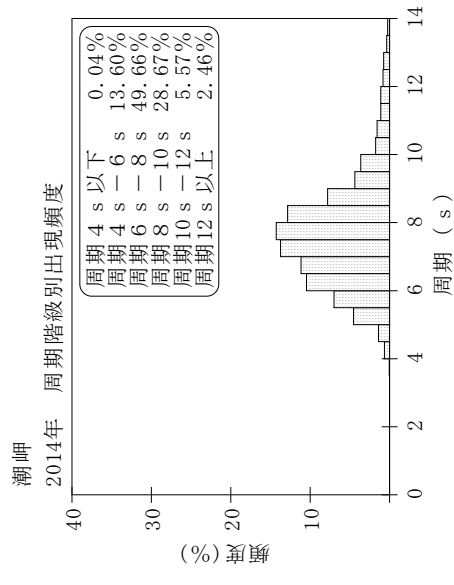
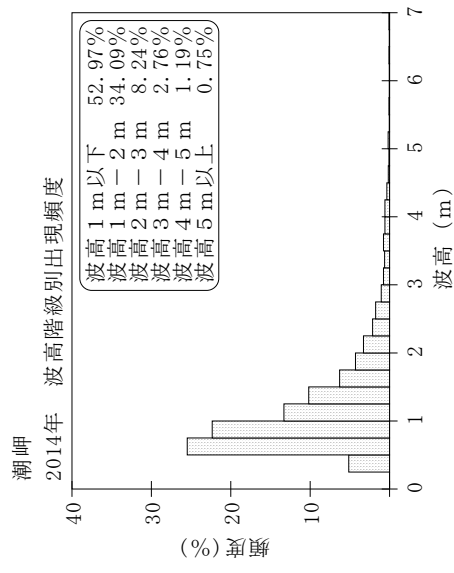
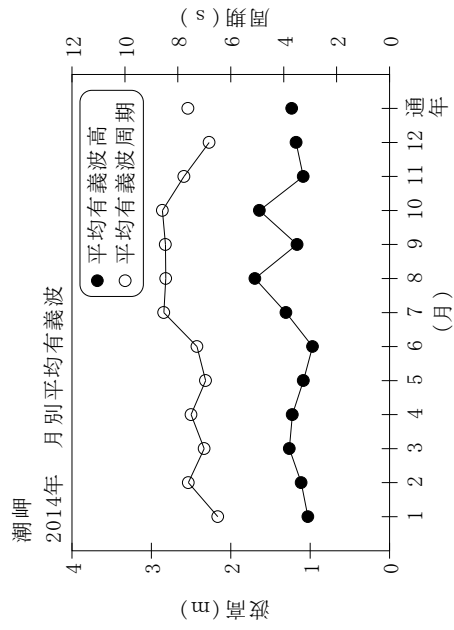


付表-A.1.48 潮岬 月別平均および最大有義波

潮岬 2014年

| 項目 | 月 | | | | | | | | | | | | 年間 |
|---------|--------------|--------|--------|--------|--------|--------|--------|--------|--------|--------|--------|--------|--------|
| | 1 | 2 | 3 | 4 | 5 | 6 | 7 | 8 | 9 | 10 | 11 | 12 | |
| 最大有義波 | H1/3 (m) | 3.20 | 4.76 | 5.39 | 3.94 | 3.91 | 2.81 | 5.67 | 8.54 | 4.15 | 10.75 | 4.03 | 10.75 |
| | T1/3 (s) | 7.1 | 8.3 | 8.8 | 8.4 | 7.9 | 8.6 | 10.1 | 11.1 | 12.9 | 13.7 | 7.9 | 13.7 |
| 対応最高波 | 起時 (日-時) | 30-14 | 27-14 | 30-12 | 29-22 | 13-2 | 5-6 | 10-18 | 10-8 | 28-18 | 6-4 | 20-16 | 10-6-4 |
| | HMAX (m) | 5.38 | 7.32 | 7.49 | 6.21 | 5.76 | 4.57 | 9.23 | 12.57 | 6.00 | 17.44 | 6.53 | 17.44 |
| 平均有義波 | TMAX (s) | 7.2 | 8.6 | 9.4 | 8.2 | 7.3 | 8.5 | 10.0 | 10.1 | 13.5 | 12.3 | 11.2 | 12.3 |
| | H1/3 平均値 (m) | 1.03 | 1.11 | 1.26 | 1.23 | 1.09 | 0.97 | 1.30 | 1.70 | 1.16 | 1.64 | 1.09 | 1.23 |
| 標準偏差 | 標準偏差 (m) | 0.56 | 0.68 | 0.90 | 0.63 | 0.57 | 0.40 | 0.99 | 1.48 | 0.63 | 1.28 | 0.61 | 0.87 |
| | T1/3 平均値 (s) | 6.5 | 7.6 | 7.0 | 7.5 | 7.0 | 7.3 | 8.5 | 8.5 | 8.5 | 8.6 | 7.8 | 7.6 |
| 測得率 (%) | 標準偏差 (s) | 1.29 | 1.26 | 1.52 | 1.22 | 1.05 | 0.76 | 1.98 | 2.21 | 1.47 | 1.62 | 1.66 | 1.65 |
| | 標準偏差 (%) | 100.00 | 100.00 | 100.00 | 100.00 | 100.00 | 100.00 | 100.00 | 100.00 | 100.00 | 100.00 | 100.00 | 100.00 |



付図-A.1.48 潮岬 波候特性図