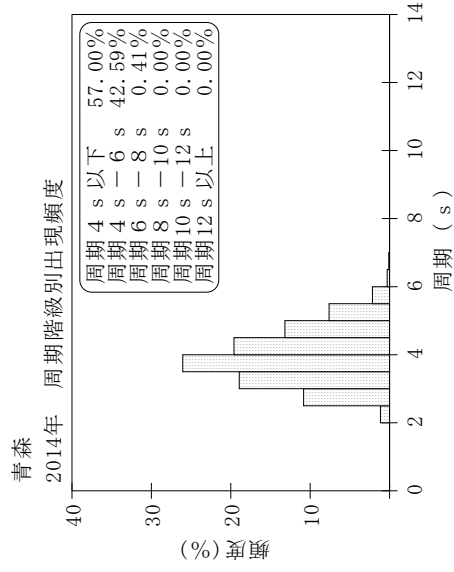
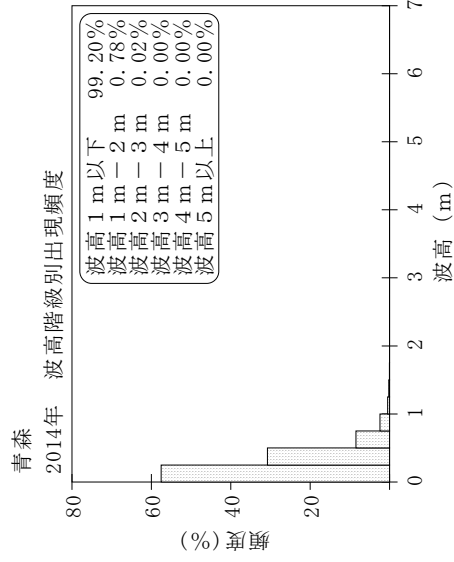
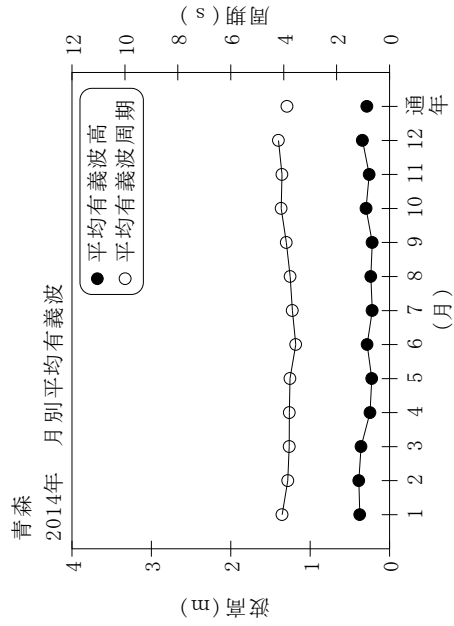


付表-A.1.4 青森 月別平均および最大有義波

青森 2014年

項目	月												年間	
	1	2	3	4	5	6	7	8	9	10	11	12		
最大有義波	有義波 H1/3 (m)	1.47	1.58	1.29	0.87	0.76	0.91	0.67	0.78	0.81	2.03	0.91	1.40	2.03
	T1/3 (s)	4.9	4.9	4.0	3.6	3.1	3.6	3.2	3.6	4.1	5.2	4.7	4.5	5.2
対応最高波	起時 (日-時)	26-20	16-6	21-4	16-12	17-12	7-6	4-16	10-18	26-6	14-10	7-4	5-4	10-14-10
	HMAX (m)	2.31	2.71	2.08	1.50	1.39	1.48	1.06	1.27	1.33	3.69	1.33	2.35	3.69
平均有義波	TMAX (s)	4.7	4.9	3.7	3.3	3.1	3.3	3.4	3.2	4.1	4.9	4.6	4.4	4.9
	H1/3 平均値 (m)	0.37	0.39	0.36	0.25	0.22	0.28	0.22	0.24	0.22	0.30	0.26	0.34	0.29
標準偏差	標準偏差 (m)	0.22	0.25	0.22	0.14	0.10	0.18	0.12	0.10	0.11	0.24	0.14	0.17	0.18
	T1/3 平均値 (s)	4.1	3.8	3.8	3.8	3.8	3.5	3.7	3.8	3.9	4.1	4.1	4.2	3.9
測得率 (%)	標準偏差 (s)	0.64	0.60	0.67	0.75	0.81	0.73	0.80	0.99	0.76	0.75	0.73	0.64	0.77
	測得率 (%)	100.00	100.00	100.00	100.00	100.00	100.00	100.00	100.00	100.00	99.73	99.72	100.00	99.95



付図-A.1.4 青森 波候特性図