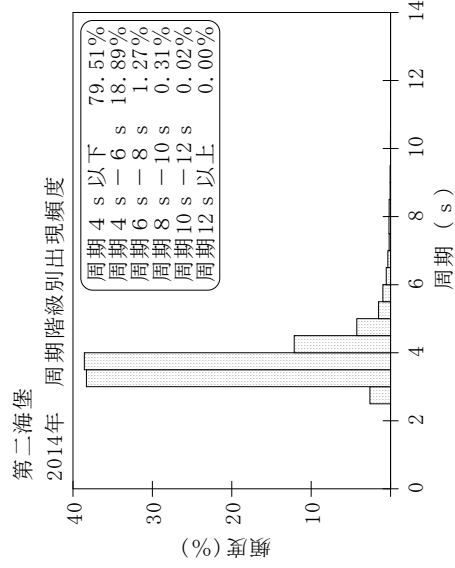
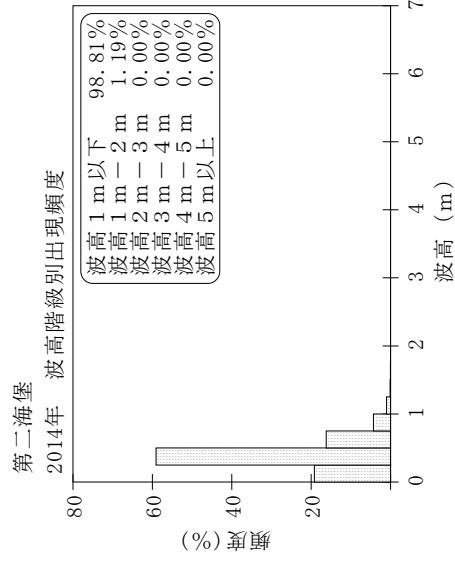



付表一A.1.42 第二海堡 月別平均および最大有義波

第二海堡 2014年

項目	月												年間	
	1	2	3	4	5	6	7	8	9	10	11	12		
最大有義波	H1/3 (m)	1.09	1.30	1.52	0.94	0.93	0.85	0.83	1.15	1.24	1.59	1.06	1.13	1.59
	T1/3 (s)	4.1	4.3	6.2	3.8	3.8	3.6	4.7	4.8	4.5	4.7	4.0	3.9	4.7
対応最高波	起時 (日-時)	27- 2	8-20	30-16	11- 0	4- 6	7-20	11- 2	10-20	25-12	6-10	26-16	2- 6	10- 6-10
	HMAX (m)	1.77	2.17	2.70	1.58	1.68	1.54	1.34	1.97	2.21	2.49	2.22	2.53	2.49
平均有義波	TMAX (s)	3.9	4.1	6.3	4.3	3.5	3.6	3.9	3.4	5.0	4.2	3.9	3.7	4.2
	H1/3 平均値 (m)	0.44	0.50	0.47	0.34	0.35	0.29	0.31	0.39	0.35	0.39	0.38	0.42	0.38
標準偏差	標準偏差 (m)	0.19	0.23	0.23	0.14	0.14	0.11	0.11	0.15	0.16	0.21	0.16	0.20	0.18
	T1/3 平均値 (s)	3.7	3.6	3.8	3.6	3.7	3.6	4.0	3.7	3.5	3.8	3.5	3.8	3.7
測得率 (%)	標準偏差 (s)	0.58	0.61	0.79	0.44	0.51	0.38	1.12	0.65	0.36	0.76	0.46	0.79	0.67
	標準偏差 (%)	100.00	99.40	100.00	100.00	100.00	100.00	100.00	100.00	100.00	100.00	100.00	100.00	99.95



付図一A.1.42 第二海堡 波候特性図