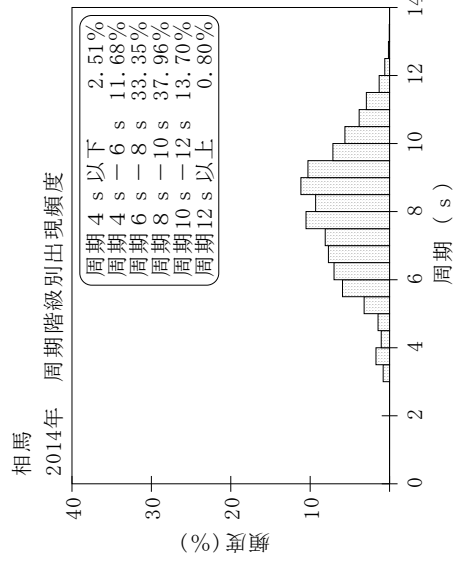
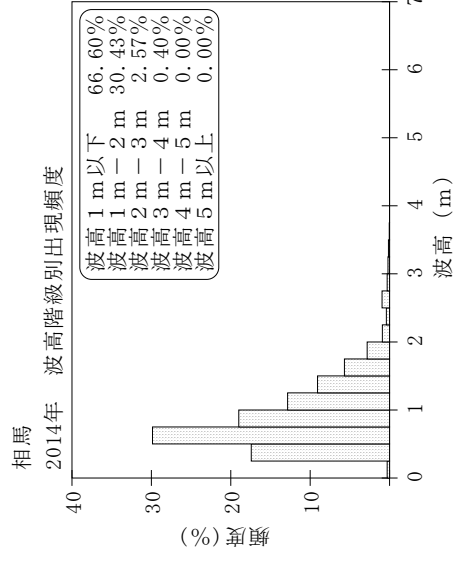
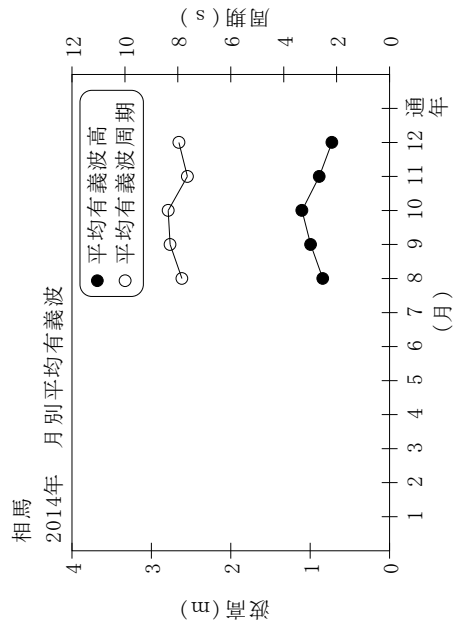


相馬 月別平均および最大有義波

相馬 2014年

項目	月												年間			
	1	2	3	4	5	6	7	8	9	10	11	12				
最大有義波	H1/3 (m)								2.19	3.60	2.89	1.92	3.60			
	T1/3 (s)						1.88	1.97	9.6	7.5	10.0	9.7	7.5			
対応最高波	起時 (日-時)	-	-	-	-	21-0	27-0	11-2	6-14	27-8	1-20	10-6-14				
	HMAX (m)					3.12	2.83	3.31	5.40	4.46	3.39	5.40				
平均有義波	TMAX (s)					7.4	6.1	9.7	8.4	10.1	9.0	8.4				
	H1/3 (m)					0.83	0.84	1.00	1.10	0.89	0.73	0.90				
標準偏差	標準偏差 (m)					0.32	0.35	0.44	0.58	0.63	0.33	0.49				
	標準偏差 (s)					7.6	7.8	8.3	8.4	7.6	8.0	8.0				
測得率 (%)									100.00	100.00	100.00	100.00	100.00	100.00	100.00	45.32



付図-A.1.38 相馬 波候特性図