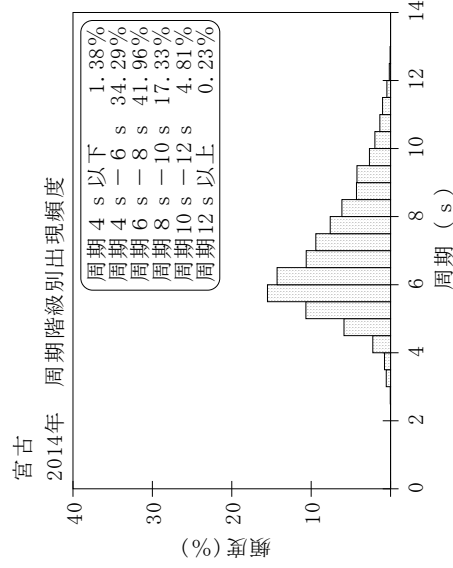
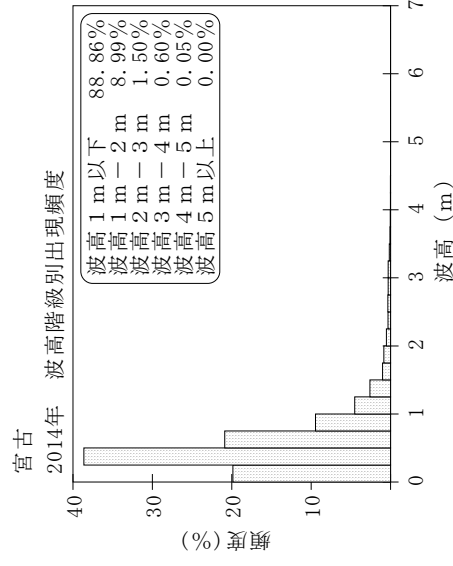
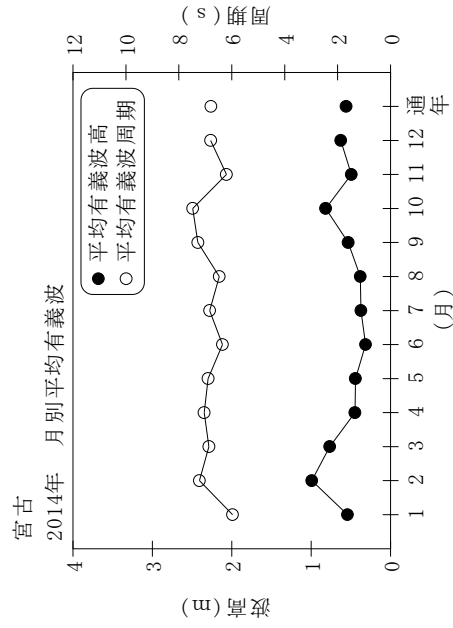


付表-A.1.34 宮古 月別平均および最大有義波

宮古 2014年

項目	月												年間	
	1	2	3	4	5	6	7	8	9	10	11	12		
最大有義波	H1/3 (m)	1.33	4.05	4.37	1.65	2.54	0.87	1.01	1.16	1.49	3.89	2.06	2.13	4.37
	T1/3 (s)	5.9	10.2	9.8	8.4	8.4	6.2	6.4	9.0	6.4	9.1	6.9	7.4	9.8
対応最高波	起時 (日-時)	19-14	16-6	31-4	1-0	22-16	8-20	5-0	28-18	26-16	14-14	29-20	18-16	3-31-4
	HMAX (m)	2.06	5.93	6.97	2.56	4.61	1.53	1.60	1.87	2.48	6.65	3.19	3.60	6.97
平均有義波	TMAX (s)	6.4	10.8	9.8	10.4	8.2	7.5	5.7	7.6	6.3	8.3	6.7	8.2	9.8
	H1/3 平均値 (m)	0.54	0.99	0.77	0.45	0.44	0.32	0.37	0.38	0.53	0.82	0.50	0.63	0.56
標準偏差	標準偏差 (m)	0.27	0.73	0.73	0.29	0.40	0.15	0.16	0.20	0.27	0.64	0.34	0.32	0.47
	T1/3 平均値 (s)	6.0	7.2	6.9	7.0	6.9	6.4	6.8	6.5	7.3	7.5	6.2	6.8	6.8
測得率 (%)	標準偏差 (s)	1.25	1.71	2.04	2.15	1.53	1.06	0.99	1.40	1.63	1.82	1.20	1.66	1.64
	標準偏差 (%)	100.00	100.00	100.00	100.00	100.00	100.00	100.00	100.00	100.00	100.00	90.83	97.85	99.06



付図-A.1.34 宮古 波候特性図