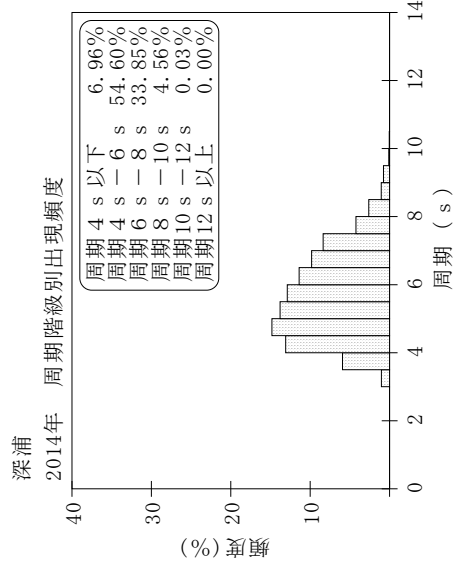
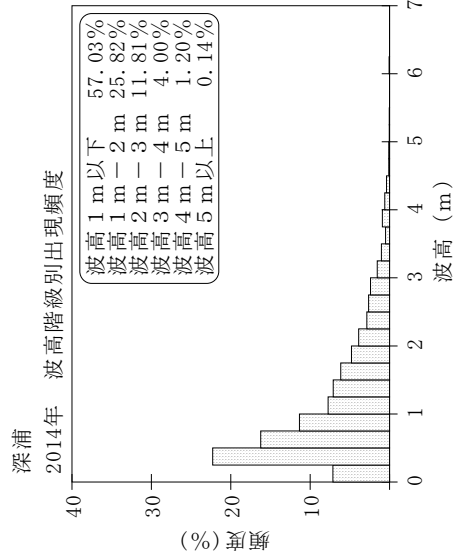
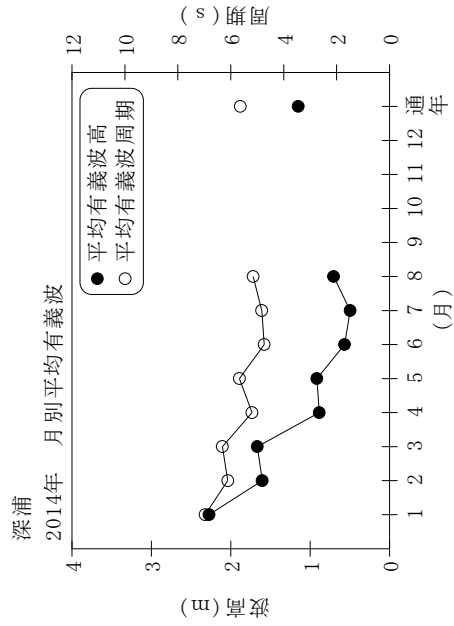


付表-A.1.5 深浦 月別平均および最大有義波

深浦 2014年

項目	月												年間
	1	2	3	4	5	6	7	8	9	10	11	12	
最大有義波	H1/3 (m)	4.45	4.76	3.29	3.24	2.24	3.15	2.58					
	T1/3 (s)	8.7	9.4	7.9	8.1	7.3	7.5	7.9					
対応最高波	起時 (日-時)	5-10	8-6	5-0	4-4	14-4	27-16	12-8	-	-	-	-	1-26-18
	HMAX (m)	6.78	9.00	5.01	5.78	4.20	5.33	4.53					9.34
平均有義波	TMAX (s)	8.7	10.0	8.3	8.3	7.2	7.4	8.3					9.2
	H1/3 (m)	1.60	1.67	0.88	0.92	0.57	0.50	0.71					1.15
標準偏差	標準偏差 (m)	0.82	0.94	0.72	0.58	0.34	0.41	0.53					0.93
	標準偏差 (s)	6.1	6.3	5.2	5.7	4.7	4.8	5.2					5.6
測得率 (%)		100.00	100.00	100.00	100.00	100.00	100.00	76.07	0.00	0.00	0.00	0.00	64.54



付図-A.1.5 深浦 波候特性図