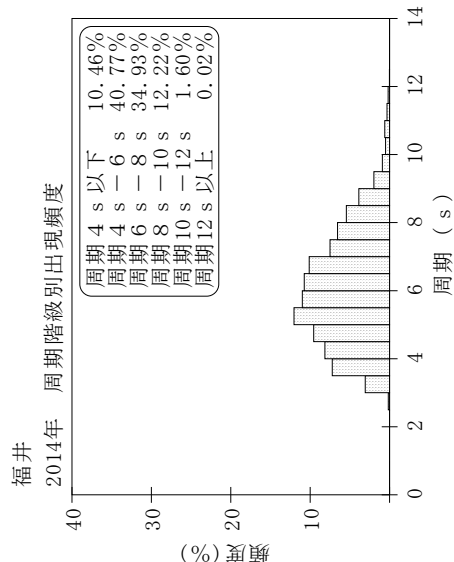
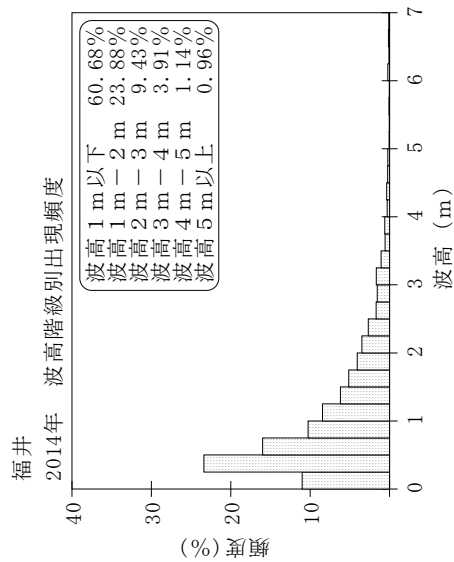
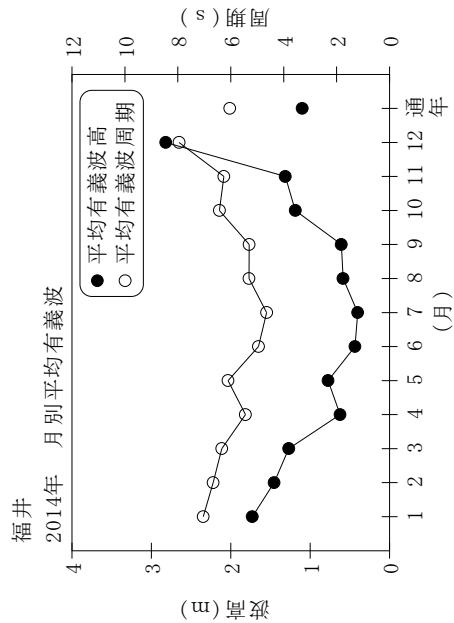


付表-A.1.14 福井 月別平均および最大有義波

福井 2014年

項目	月												年間	
	1	2	3	4	5	6	7	8	9	10	11	12		
最大有義波	H1/3 (m)	4.36	3.76	3.96	3.87	2.75	1.77	1.56	2.89	2.41	4.53	5.87	7.33	7.33
	T1/3 (s)	8.9	8.5	8.8	8.6	10.0	7.4	7.3	10.6	6.9	9.8	10.7	11.7	11.7
対応最高波	起時 (日-時)	2-6	15-20	10-18	4-18	4-2	14-2	27-4	12-4	25-14	14-2	13-12	2-12	12-2-12
	HMAX (m)	6.52	5.85	6.65	6.21	4.58	2.83	2.64	4.59	3.88	6.40	8.39	13.12	13.12
平均有義波	TMAX (s)	9.3	7.5	9.6	9.2	9.6	7.4	7.2	10.2	6.9	10.1	10.3	11.9	11.9
	H1/3 平均値 (m)	1.73	1.45	1.27	0.62	0.77	0.44	0.40	0.59	0.61	1.19	1.31	2.82	1.10
標準偏差	標準偏差 (m)	0.84	0.76	0.78	0.57	0.47	0.32	0.26	0.41	0.36	0.81	1.07	1.64	1.03
	T1/3 平均値 (s)	7.0	6.7	6.3	5.4	6.1	5.0	4.6	5.3	5.3	6.4	6.3	8.0	6.0
測得率 (%)	標準偏差 (s)	1.17	1.29	1.20	1.55	1.64	1.25	0.92	1.53	1.14	1.48	1.54	1.66	1.66
	測得率 (%)	97.58	100.00	100.00	99.44	100.00	100.00	100.00	100.00	99.72	100.00	100.00	100.00	99.73



付図-A.1.14 福井 波候特性図