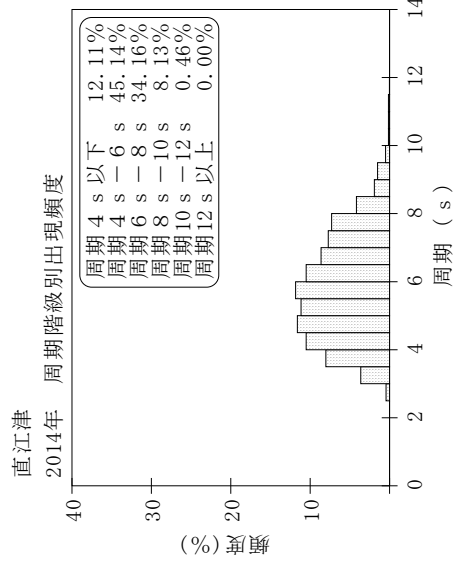
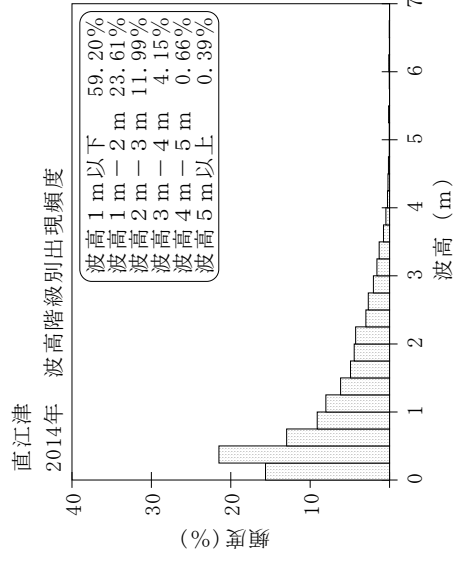
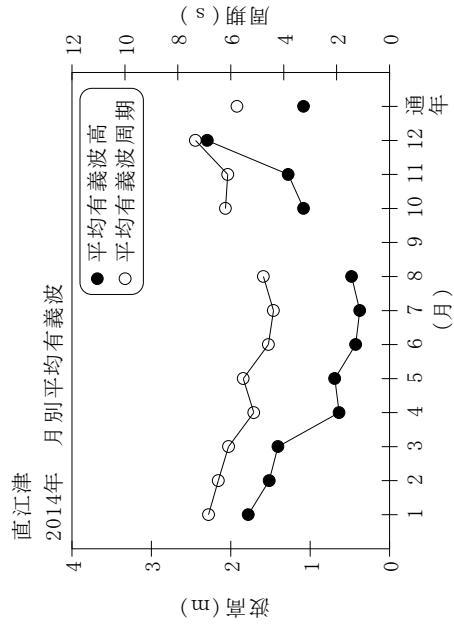


付表-A.1.9 直江津 月別平均および最大有義波

直江津 2014年

項目	月		1	2	3	4	5	6	7	8	9	10	11	12	年間
	最大有義波	有義波	H1/3 (m)	4.43	3.94	3.95	3.16	3.44	2.16	1.84	2.47	1.58	4.06	5.29	6.52
		T1/3 (s)	7.7	8.6	7.4	7.5	8.1	6.3	4.8	4.8	5.8	5.6	8.2	9.2	11.0
対応最高波	起時 (日-時)		2-6	5-14	6-0	4-22	16-20	13-22	11-10	11-2	19-2	14-8	13-14	17-22	12-17-22
	最高波	HMAX (m)	7.77	5.87	6.53	4.70	6.29	3.76	3.04	4.68	3.15	6.38	9.77	11.94	11.94
平均有義波		TMAX (s)	7.7	9.6	7.2	7.6	8.8	6.9	4.5	6.1	4.8	7.9	8.7	10.9	10.9
		H1/3 平均値	1.78	1.52	1.41	0.64	0.69	0.43	0.38	0.48	0.64	1.08	1.28	1.00	2.30
標準偏差		標準偏差	0.84	0.76	0.89	0.61	0.59	0.40	0.30	0.40	0.34	0.78	1.00	1.27	0.96
		T1/3 平均値	6.8	6.5	6.1	5.1	5.5	4.6	4.4	4.8	5.2	6.2	6.1	7.3	5.8
		標準偏差	0.99	1.26	1.22	1.30	1.40	1.08	0.92	1.05	1.18	1.29	1.40	1.47	1.53
測得率 (%)			100.00	100.00	100.00	100.00	100.00	100.00	100.00	73.66	48.06	100.00	100.00	100.00	93.49



付図-A.1.9 直江津 波候特性図