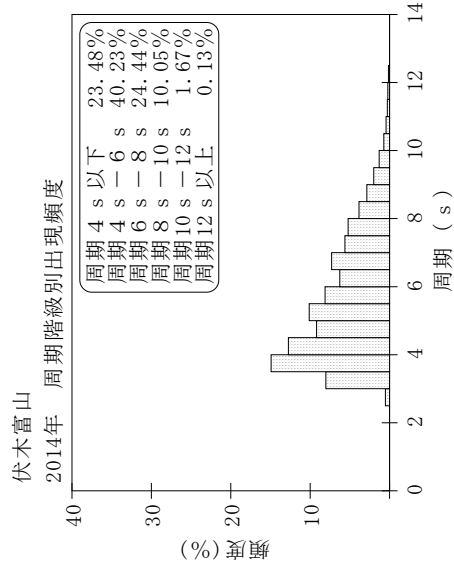
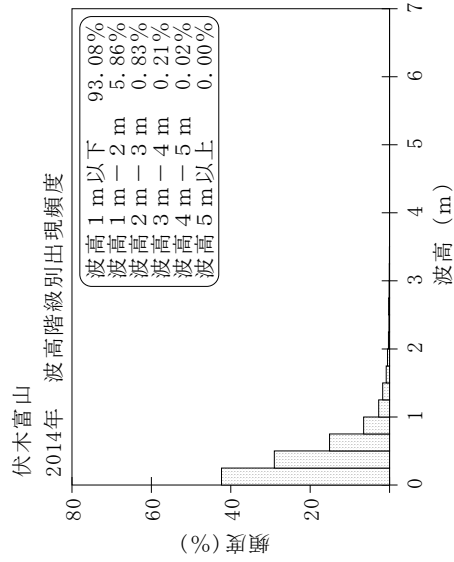
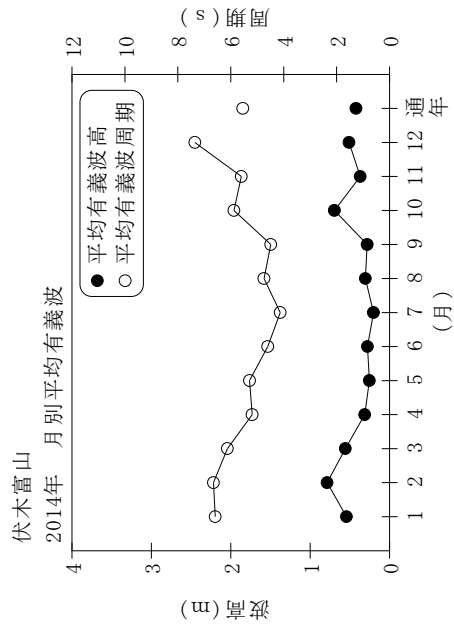


付表-A.1.11 伏木富山 月別平均および最大有義波

伏木富山 2014年

項目	月												年間	
	1	2	3	4	5	6	7	8	9	10	11	12		
最大有義波	H1/3 (m)	1.50	3.36	2.51	1.27	1.73	0.92	0.64	1.64	1.33	4.14	1.93	1.34	4.14
	T1/3 (s)	5.3	7.8	6.6	4.8	5.2	4.2	7.9	6.6	5.7	7.7	6.1	12.1	7.7
対応最高波	起時 (日-時)	15-16	15-8	13-18	19-0	21-8	12-12	28-22	10-16	25-18	13-20	25-22	18-20	10-13-20
	HMAX (m)	2.51	5.02	3.77	2.17	2.90	1.47	0.89	2.61	2.10	6.47	4.55	2.11	6.47
平均有義波	TMAX (s)	6.1	7.8	7.2	4.8	4.8	3.7	7.7	7.1	6.3	6.7	5.9	14.4	6.7
	H1/3 (m)	0.54	0.79	0.56	0.31	0.25	0.28	0.20	0.30	0.28	0.70	0.37	0.51	0.42
標準偏差	標準偏差 (m)	0.27	0.58	0.43	0.24	0.26	0.16	0.12	0.27	0.22	0.71	0.29	0.23	0.40
	T1/3 (s)	6.6	6.7	6.1	5.2	5.3	4.6	4.1	4.7	4.5	5.9	5.6	7.4	5.5
測得率 (%)	標準偏差 (s)	1.48	1.55	1.62	2.05	1.78	1.46	0.97	1.37	0.94	1.74	1.67	1.86	1.84
測得率 (%)		98.39	98.81	99.46	100.00	99.19	100.00	100.00	99.73	99.72	100.00	99.72	96.24	99.27



付図-A.1.11 伏木富山 波候特性図