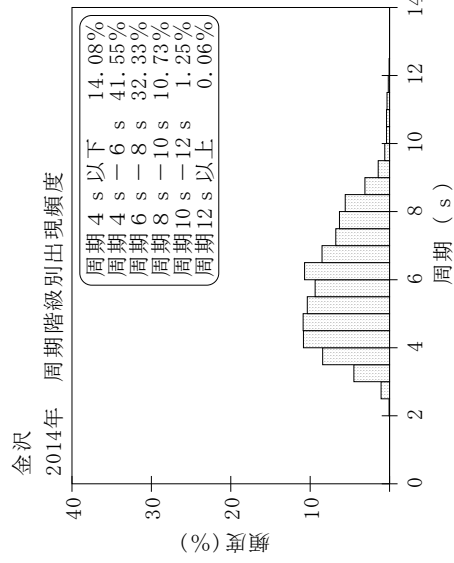
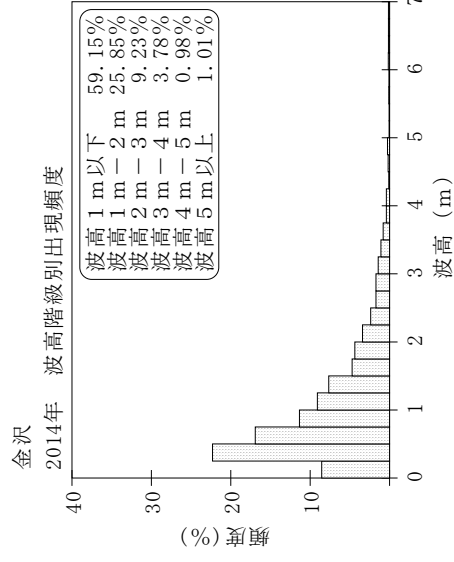
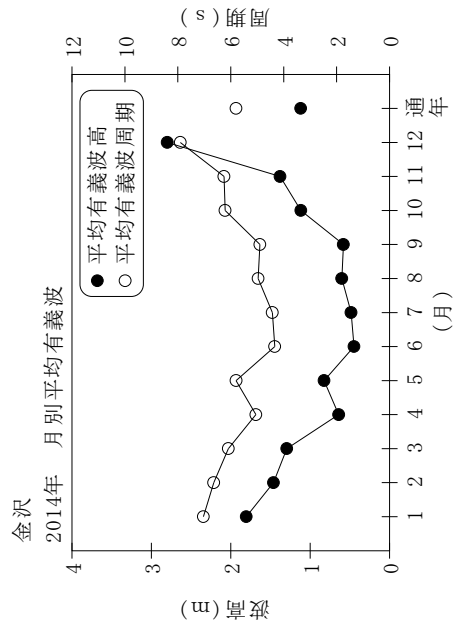


付表-A.1.13 金沢 月別平均および最大有義波

金沢 2014年

項目	月		1	2	3	4	5	6	7	8	9	10	11	12	年間
	最大有義波	有義波	H1/3 (m)	4.57	3.55	3.73	4.11	2.57	1.89	1.60	2.43	2.07	3.67	6.48	7.52
		T1/3 (s)	9.3	7.7	8.7	8.1	7.5	6.2	6.4	6.4	6.1	8.3	8.6	10.9	12.0
対応最高波	起時 (日-時)		2- 8	15-20	10-20	4-16	10- 0	13-18	27- 6	10-22	30-22	14- 4	13-10	2-10	12- 2-10
	最高波	HMAX (m)	6.83	5.89	6.49	7.49	4.11	3.26	2.91	4.09	3.51	5.85	9.84	12.46	12.46
平均有義波		TMAX (s)	10.4	8.1	7.3	8.4	7.8	6.3	5.8	5.9	8.8	8.6	11.5	11.6	11.6
		H1/3 (m)	1.80	1.46	1.30	0.64	0.82	0.45	0.49	0.60	0.58	1.12	1.38	2.80	1.12
標準偏差		標準偏差 (m)	0.83	0.68	0.75	0.57	0.45	0.32	0.29	0.41	0.32	0.71	1.12	1.60	1.01
		T1/3 (s)	7.0	6.6	6.1	5.1	5.8	4.3	4.4	5.0	4.9	6.2	6.3	7.9	5.8
測得率 (%)			1.23	1.28	1.30	1.44	1.49	1.09	0.90	1.13	1.04	1.42	1.59	1.67	1.69
測得率 (%)			97.85	100.00	100.00	100.00	100.00	100.00	100.00	99.73	100.00	100.00	98.89	100.00	99.70



付図-A.1.13 金沢 波候特性図