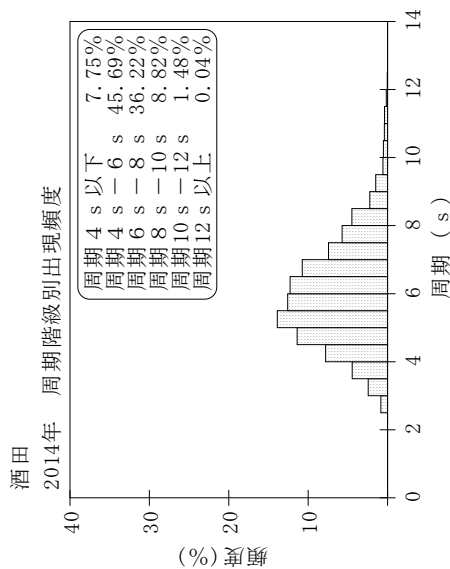
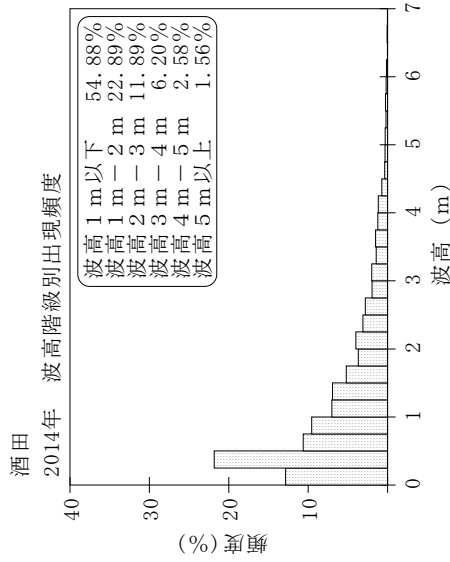
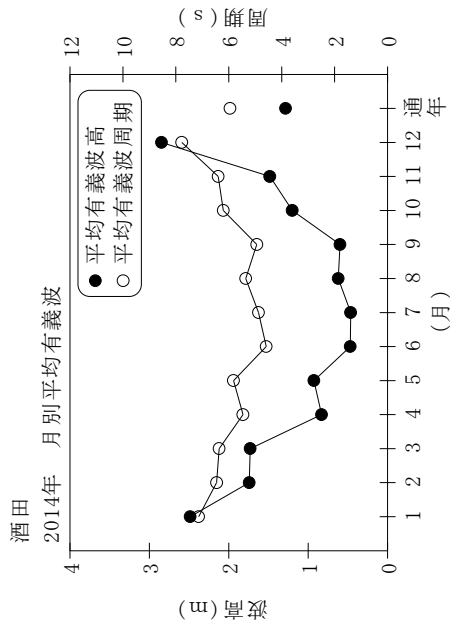


付表-A.1.7 酒田 月別平均および最大有義波

酒田 2014年

項目	月												年間
	1	2	3	4	5	6	7	8	9	10	11	12	
最大有義波	H1/3 (m)	5.44	5.51	4.51	3.62	4.90	2.66	3.82	1.73	4.21	6.16	8.53	8.53
	T1/3 (s)	9.2	9.3	8.1	7.7	9.1	6.6	8.4	6.8	8.8	10.4	11.7	11.7
対応最高波	起時 (日-時)	31-12	5-6	6-20	5-8	13-22	27-12	11-18	30-22	28-14	13-14	17-22	12-17-22
	HMAX (m)	9.19	8.95	7.39	5.52	8.28	3.57	6.00	2.55	7.39	9.40	13.92	13.92
平均有義波	TMAX (s)	9.3	8.6	8.7	6.4	8.4	6.5	8.0	6.3	8.1	10.4	13.1	13.1
	H1/3 平均値 (m)	2.49	1.74	1.73	0.83	0.93	0.47	0.62	0.60	1.20	1.48	2.85	1.29
標準偏差	標準偏差 (m)	1.11	0.94	1.02	0.79	0.76	0.46	0.45	0.37	0.88	1.38	1.74	1.22
	T1/3 平均値 (s)	7.1	6.5	6.4	5.5	5.8	4.6	4.9	4.9	6.2	6.4	7.8	6.0
測得率 (%)	標準偏差 (s)	1.08	1.13	1.16	1.16	1.17	1.04	0.95	1.02	1.05	1.74	1.71	1.53
	測得率 (%)	100.00	100.00	100.00	100.00	99.73	100.00	99.19	100.00	99.19	100.00	100.00	99.84



付図-A.1.7 酒田 波候特性図