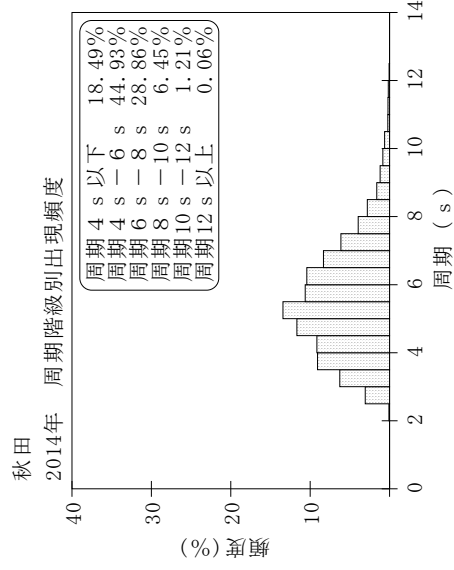
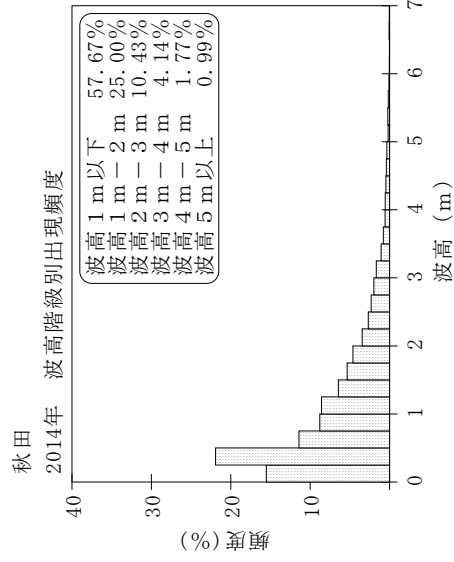
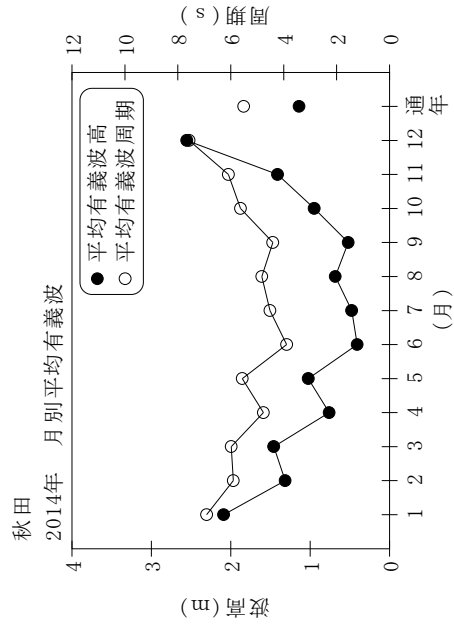


付表-A.1.6 秋田 月別平均および最大有義波

秋田 2014年

項目	月												年間
	1	2	3	4	5	6	7	8	9	10	11	12	
最大有義波	H1/3 (m)	5.49	4.20	3.91	3.32	4.63	2.78	3.01	1.37	3.85	5.65	7.68	7.68
	T1/3 (s)	8.6	8.9	8.4	7.7	8.2	6.5	7.2	5.3	8.4	10.0	11.8	11.8
対応最高波	起時 (日-時)	31- 8	5- 8	8- 4	7- 6	16-16	13-20	27-12	11-16	28- 0	13-18	17-20	12-17-20
	HMAX (m)	8.44	6.48	6.63	5.21	7.44	4.81	4.35	5.94	2.67	8.55	13.52	13.52
平均有義波	TMAX (s)	8.5	8.7	8.1	8.3	7.8	6.4	7.8	7.1	7.7	9.3	12.4	12.4
	H1/3 平均値	2.09	1.32	1.46	0.76	1.02	0.41	0.48	0.68	0.52	1.41	2.55	1.14
標準偏差	H1/3 標準偏差	1.00	0.73	0.83	0.69	0.77	0.45	0.46	0.72	0.31	1.36	1.55	1.09
	T1/3 平均値	6.9	5.9	6.0	4.8	5.6	3.9	4.5	4.8	4.4	6.1	7.6	5.5
測得率 (%)	T1/3 標準偏差	1.12	1.24	1.26	1.16	1.27	0.93	1.00	1.23	0.84	1.76	1.84	1.64
	測得率 (%)	99.46	100.00	100.00	100.00	100.00	100.00	100.00	96.50	100.00	96.39	100.00	99.36



付表-A.1.6 秋田 波候特性図