

付表-B.6.71(a) 静岡御前崎沖 f2周期帯領域における波高・波向階級別出現頻度統計（連続観測）
 2013年 1月～2013年12月(年) 波向・波高階級別出現頻度表 (f2: 16.0～25.6秒) 観測地点: 静岡御前崎沖

波高 波向	NNE	NE	ENE	E	ESE	SE	SSE	S	SSW	SW	WSW	W	WNW	NW	NNW	N	合計	
801～								1 (0.0)									1 (0.0)	
751～800								1 (0.0)									1 (0.0)	
701～750								3 (0.0)									3 (0.0)	
651～700								2 (0.0)									2 (0.0)	
601～650							1 (0.0)	1 (0.0)	1 (0.0)								3 (0.0)	
551～600							1 (0.0)	2 (0.0)									3 (0.0)	
501～550																	0 (0.0)	
451～500								1 (0.0)	2 (0.0)								3 (0.0)	
401～450								2 (0.0)	3 (0.0)								5 (0.0)	
351～400								3 (0.0)	1 (0.0)	1 (0.0)							5 (0.0)	
301～350								6 (0.0)	3 (0.0)	3 (0.0)							12 (0.0)	
251～300								3 (0.0)	4 (0.0)	6 (0.0)							13 (0.1)	
201～250							1 (0.0)	6 (0.0)	8 (0.0)	7 (0.0)							22 (0.1)	
176～200							2 (0.0)	3 (0.0)	6 (0.0)	8 (0.0)	1 (0.0)						20 (0.1)	
151～175							1 (0.0)	3 (0.0)	6 (0.0)	6 (0.0)							16 (0.1)	
126～150					1 (0.0)	2 (0.0)	7 (0.0)	5 (0.0)	6 (0.0)								21 (0.1)	
101～125			1 (0.0)		1 (0.0)	8 (0.0)	11 (0.0)	10 (0.0)	2 (0.0)	1 (0.0)	1 (0.0)						35 (0.1)	
76～100				2 (0.0)	2 (0.0)	12 (0.0)	27 (0.1)	19 (0.1)	3 (0.0)	1 (0.0)	2 (0.0)	1 (0.0)					69 (0.3)	
51～75			2 (0.0)	18 (0.1)	15 (0.1)	37 (0.2)	56 (0.2)	26 (0.1)	8 (0.0)	7 (0.0)	6 (0.0)	1 (0.0)					176 (0.7)	
26～50	1 (0.0)	3 (0.0)	8 (0.0)	79 (0.3)	59 (0.2)	45 (0.2)	52 (0.2)	18 (0.1)	44 (0.2)	63 (0.3)	30 (0.1)	48 (0.2)	12 (0.0)	1 (0.0)			463 (1.9)	
合計	1 (0.0)	3 (0.0)	11 (0.0)	99 (0.4)	78 (0.3)	108 (0.4)	182 (0.7)	121 (0.5)	95 (0.4)	73 (0.3)	39 (0.2)	50 (0.2)	12 (0.0)	1 (0.0)	0 (0.0)	0 (0.0)	873 (3.6)	
(連続観測)																	波高が25cm以下の回数	23573 (96.4)
																	合計	24446 (100.0)

付表-B.6.71(b) 静岡御前崎沖 f3周期帯領域における波高・波向階級別出現頻度統計（連続観測）
 2013年 1月～2013年12月(年) 波向・波高階級別出現頻度表 (f3: 10.7～14.0秒) 観測地点: 静岡御前崎沖

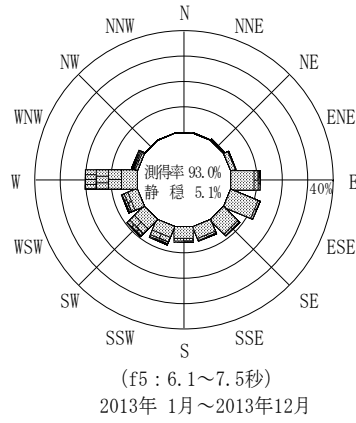
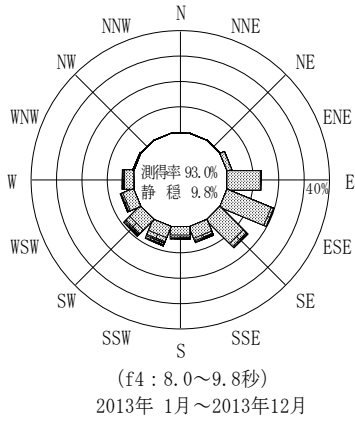
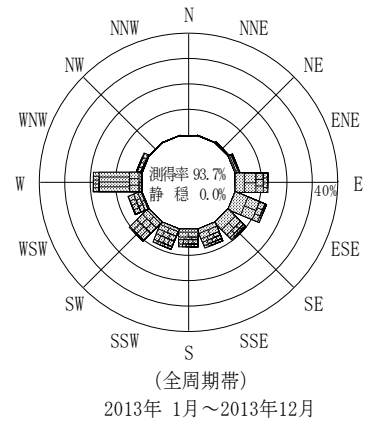
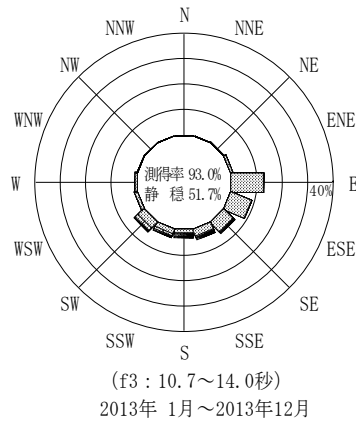
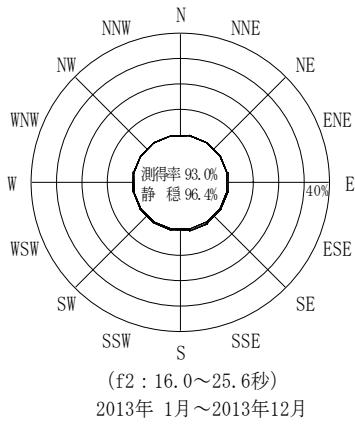
波高 波向	NNE	NE	ENE	E	ESE	SE	SSE	S	SSW	SW	WSW	W	WNW	NW	NNW	N	合計	
801～									1 (0.0)								1 (0.0)	
751～800																	0 (0.0)	
701～750								5 (0.0)	2 (0.0)								7 (0.0)	
651～700								3 (0.0)									3 (0.0)	
601～650								5 (0.0)									5 (0.0)	
551～600							1 (0.0)	11 (0.0)									12 (0.0)	
501～550								2 (0.0)	15 (0.1)	2 (0.0)							19 (0.1)	
451～500							1 (0.0)	10 (0.0)	10 (0.0)	1 (0.0)							22 (0.1)	
401～450							6 (0.0)	19 (0.1)	13 (0.1)	2 (0.0)							40 (0.2)	
351～400							15 (0.1)	39 (0.2)	16 (0.1)	1 (0.0)							71 (0.3)	
301～350							23 (0.1)	49 (0.2)	27 (0.1)	3 (0.0)							102 (0.4)	
251～300							31 (0.1)	34 (0.1)	41 (0.2)	6 (0.0)	16 (0.1)						128 (0.5)	
201～250					1 (0.0)	35 (0.1)	47 (0.2)	114 (0.5)	31 (0.1)	22 (0.1)							250 (1.0)	
176～200						21 (0.1)	36 (0.1)	69 (0.3)	44 (0.2)	33 (0.1)							203 (0.8)	
151～175					6 (0.0)	30 (0.1)	42 (0.2)	65 (0.3)	79 (0.3)	66 (0.3)	3 (0.0)						291 (1.2)	
126～150				5 (0.0)	16 (0.1)	30 (0.1)	47 (0.2)	46 (0.2)	121 (0.5)	107 (0.4)	4 (0.0)						376 (1.5)	
101～125			3 (0.0)	24 (0.1)	22 (0.1)	33 (0.1)	60 (0.2)	43 (0.2)	118 (0.5)	244 (1.0)	2 (0.0)						549 (2.2)	
76～100			4 (0.0)	125 (0.5)	51 (0.2)	22 (0.1)	49 (0.2)	51 (0.2)	88 (0.4)	276 (1.1)	40 (0.2)	2 (0.0)					708 (2.9)	
51～75	1 (0.0)	3 (0.0)	23 (0.1)	596 (2.4)	190 (0.8)	59 (0.2)	86 (0.4)	55 (0.2)	112 (0.5)	228 (0.9)	67 (0.3)	19 (0.1)					1439 (5.9)	
26～50	11 (0.0)	49 (0.2)	193 (0.8)	2413 (9.9)	1916 (7.8)	1196 (4.9)	572 (2.3)	247 (1.0)	277 (1.1)	322 (1.3)	174 (0.7)	178 (0.7)	33 (0.1)		1 (0.0)	1 (0.0)	7583 (31.0)	
合計	12 (0.0)	52 (0.2)	223 (0.9)	3163 (12.9)	2202 (9.0)	1502 (6.1)	1093 (4.5)	836 (3.4)	888 (3.6)	1314 (5.4)	290 (1.2)	199 (0.8)	33 (0.1)	0 (0.0)	1 (0.0)	1 (0.0)	11809 (48.3)	
(連続観測)																	波高が25cm以下の回数	12637 (51.7)
																	合計	24446 (100.0)

付表-B.6.71(c) 静岡御前崎沖 f4周期帯領域における波高・波向階級別出現頻度統計（連続観測）
 2013年 1月～2013年12月(年) 波向・波高階級別出現頻度表 (f4: 8.0～9.8秒) 観測地点: 静岡御前崎沖


波高	波向	NNE	NE	ENE	E	ESE	SE	SSE	S	SSW	SW	WSW	W	WNW	NW	NNW	N	合計	
801～																		0 (0.0)	
751～800																		0 (0.0)	
701～750																		0 (0.0)	
651～700																		0 (0.0)	
601～650																		0 (0.0)	
551～600																		0 (0.0)	
501～550									1 (0.0)	2 (0.0)								3 (0.0)	
451～500						1 (0.0)			1 (0.0)	1 (0.0)								3 (0.0)	
401～450						1 (0.0)	1 (0.0)	1 (0.0)	9 (0.0)				2 (0.0)					14 (0.1)	
351～400	3 (0.0)					5 (0.0)	2 (0.0)	7 (0.0)	26 (0.1)	6 (0.0)			1 (0.0)					50 (0.2)	
301～350	1 (0.0)					4 (0.0)	6 (0.0)	10 (0.0)	45 (0.2)	10 (0.0)			1 (0.0)	1 (0.0)			4 (0.0)	82 (0.3)	
251～300				2 (0.0)	2 (0.0)	8 (0.0)	25 (0.1)	23 (0.1)	99 (0.4)	31 (0.1)	6 (0.0)	3 (0.0)						199 (0.8)	
201～250				2 (0.0)	18 (0.1)	40 (0.2)	39 (0.2)	101 (0.4)	98 (0.4)	36 (0.1)	15 (0.1)							349 (1.4)	
176～200				2 (0.0)	32 (0.1)	30 (0.1)	41 (0.2)	59 (0.2)	71 (0.3)	33 (0.1)	25 (0.1)	1 (0.0)						294 (1.2)	
151～175				17 (0.1)	92 (0.4)	81 (0.3)	70 (0.3)	74 (0.3)	90 (0.4)	21 (0.1)	39 (0.2)							484 (2.0)	
126～150			1 (0.0)	4 (0.0)	72 (0.3)	191 (0.8)	120 (0.5)	114 (0.5)	171 (0.7)	163 (0.7)	58 (0.2)	56 (0.2)						950 (3.9)	
101～125		5 (0.0)	5 (0.0)	44 (0.2)	173 (0.7)	223 (0.9)	134 (0.5)	113 (0.5)	240 (1.0)	344 (1.4)	112 (0.5)	68 (0.3)	1 (0.0)					1462 (6.0)	
76～100		2 (0.0)	22 (0.1)	182 (0.7)	379 (1.6)	325 (1.3)	144 (0.6)	153 (0.6)	339 (1.4)	418 (1.7)	201 (0.8)	105 (0.4)	3 (0.0)					2273 (9.3)	
51～75	3 (0.0)	5 (0.0)	123 (0.5)	748 (3.1)	1178 (4.8)	751 (3.1)	347 (1.4)	240 (1.0)	440 (1.8)	465 (1.9)	344 (1.4)	219 (0.9)	14 (0.1)					4877 (20.0)	
26～50		28 (0.1)	302 (1.2)	2262 (9.3)	3034 (12.4)	2116 (8.7)	702 (2.9)	417 (1.7)	398 (1.6)	561 (2.3)	555 (2.3)	552 (2.3)	77 (0.3)	3 (0.0)			1 (0.0)	11008 (45.0)	
合計		7 (0.2)	40 (1.9)	453 (1.9)	3242 (13.3)	4859 (19.9)	3767 (15.4)	1632 (6.7)	1230 (5.0)	2004 (8.2)	2257 (9.2)	1366 (5.6)	1086 (4.4)	97 (0.4)	3 (0.0)	0 (0.0)	5 (0.0)	22048 (90.2)	
(連続観測)																		波高が25cm以下の回数	2398 (9.8)
																		合計	24446 (100.0)

付表-B.6.71(d) 静岡御前崎沖 f5周期帯領域における波高・波向階級別出現頻度統計（連続観測）
 2013年 1月～2013年12月(年) 波向・波高階級別出現頻度表 (f5: 6.1～7.5秒) 観測地点: 静岡御前崎沖

波高	波向	NNE	NE	ENE	E	ESE	SE	SSE	S	SSW	SW	WSW	W	WNW	NW	NNW	N	合計	
801～																		0 (0.0)	
751～800																		0 (0.0)	
701～750																		0 (0.0)	
651～700																		0 (0.0)	
601～650																		0 (0.0)	
551～600																		0 (0.0)	
501～550																		0 (0.0)	
451～500																		0 (0.0)	
401～450			1 (0.0)															1 (0.0)	
351～400	3 (0.0)		1 (0.0)															4 (0.0)	
301～350	6 (0.0)	8 (0.0)	5 (0.0)			1 (0.0)	2 (0.0)		1 (0.0)	2 (0.0)	2 (0.0)	11 (0.0)	3 (0.0)					41 (0.2)	
251～300	2 (0.0)	6 (0.0)	2 (0.0)	1 (0.0)		7 (0.0)	5 (0.0)	8 (0.0)	9 (0.0)	16 (0.1)	11 (0.0)	244 (1.0)	35 (0.1)			1 (0.0)		347 (1.4)	
201～250	4 (0.0)	23 (0.1)	5 (0.0)	9 (0.0)	1 (0.0)	13 (0.1)	11 (0.0)	30 (0.1)	79 (0.3)	57 (0.2)	59 (0.2)	762 (3.1)	78 (0.3)					1131 (4.6)	
176～200	2 (0.0)	15 (0.1)	8 (0.0)	60 (0.2)		3 (0.0)	13 (0.1)	28 (0.1)	103 (0.4)	81 (0.3)	88 (0.4)	557 (2.3)	48 (0.2)					1006 (4.1)	
151～175		5 (0.0)	12 (0.0)	125 (0.5)	6 (0.1)	17 (0.1)	32 (0.1)	38 (0.2)	94 (0.4)	212 (0.9)	122 (0.5)	619 (2.5)	70 (0.3)					1352 (5.5)	
126～150		4 (0.0)	26 (0.1)	164 (0.7)	36 (0.1)	73 (0.3)	71 (0.3)	82 (0.3)	190 (0.8)	316 (1.3)	166 (0.7)	663 (2.7)	74 (0.3)	1 (0.0)				1866 (7.6)	
101～125	8 (0.0)	10 (0.0)	17 (0.1)	208 (0.9)	154 (0.6)	143 (0.6)	131 (0.5)	165 (0.7)	280 (1.1)	329 (1.3)	206 (0.8)	591 (2.4)	72 (0.3)	1 (0.0)				2315 (9.5)	
76～100	4 (0.0)	13 (0.1)	43 (0.2)	417 (1.7)	500 (2.0)	386 (1.6)	297 (1.2)	230 (0.9)	296 (1.2)	305 (1.2)	221 (0.9)	600 (2.5)	49 (0.2)				1 (0.0)	3362 (13.8)	
51～75	4 (0.0)	12 (0.0)	97 (0.4)	703 (2.9)	996 (4.1)	651 (2.7)	480 (2.0)	433 (1.8)	473 (1.9)	567 (2.3)	373 (1.5)	540 (2.2)	65 (0.3)	1 (0.0)				5395 (22.1)	
26～50	10 (0.0)	65 (0.3)	304 (1.2)	1141 (4.7)	1361 (5.6)	878 (3.6)	444 (1.8)	479 (2.0)	369 (1.5)	434 (1.8)	375 (1.5)	410 (1.7)	100 (0.4)	7 (0.0)	1 (0.0)			6378 (26.1)	
合計		43 (0.2)	162 (0.7)	520 (2.1)	2828 (11.6)	3054 (12.5)	2172 (8.9)	1486 (6.1)	1493 (6.1)	1894 (7.7)	2319 (9.5)	1623 (6.6)	4997 (20.4)	594 (2.4)	10 (0.0)	1 (0.0)	2 (0.0)	23198 (94.9)	
(連続観測)																		波高が25cm以下の回数	1248 (5.1)
																		合計	24446 (100.0)



静岡御前崎沖



(連続観測)

付図-B.3.71 静岡御前崎沖 波高・波向別出現頻度図 (連続観測, f2, f3, f4, f5, 全周期帯)