

付表-B.6.73(a) 三重尾鷲沖 f2周期帯領域における波高・波向階級別出現頻度統計 (連続観測)
 2013年 1月~2013年12月(年) 波向・波高階級別出現頻度表 (f2: 16.0~25.6秒) 観測地点: 三重尾鷲沖

波高 波向	NNE	NE	ENE	E	ESE	SE	SSE	S	SSW	SW	WSW	W	WNW	NW	NNW	N	合計	
801~								1 (0.0)									1 (0.0)	
751~800																	0 (0.0)	
701~750								2 (0.0)									2 (0.0)	
651~700								3 (0.0)									3 (0.0)	
601~650																	0 (0.0)	
551~600							1 (0.0)	1 (0.0)									2 (0.0)	
501~550								1 (0.0)									1 (0.0)	
451~500							2 (0.0)	1 (0.0)									3 (0.0)	
401~450							6 (0.0)	2 (0.0)									8 (0.0)	
351~400							2 (0.0)	4 (0.0)									6 (0.0)	
301~350							5 (0.0)	7 (0.0)									12 (0.0)	
251~300						1 (0.0)	10 (0.0)	9 (0.0)	1 (0.0)								21 (0.1)	
201~250						2 (0.0)	7 (0.0)	11 (0.0)									20 (0.1)	
176~200						10 (0.0)	9 (0.0)	8 (0.0)									27 (0.1)	
151~175						19 (0.1)	4 (0.0)	11 (0.0)									34 (0.1)	
126~150						22 (0.1)	8 (0.0)	11 (0.0)	1 (0.0)								42 (0.2)	
101~125					9 (0.0)	22 (0.1)	7 (0.0)	10 (0.0)	1 (0.0)								49 (0.2)	
76~100				2 (0.0)	19 (0.1)	49 (0.2)	12 (0.0)	4 (0.0)	1 (0.0)		3 (0.0)						90 (0.4)	
51~75			1 (0.0)	10 (0.0)	62 (0.2)	106 (0.4)	17 (0.1)	4 (0.0)	1 (0.0)		1 (0.0)	3 (0.0)	1 (0.0)				206 (0.8)	
26~50	1 (0.0)	2 (0.0)	10 (0.0)	115 (0.5)	101 (0.4)	68 (0.3)	30 (0.1)	58 (0.2)	6 (0.0)	6 (0.0)	8 (0.0)	17 (0.1)	2 (0.0)				424 (1.7)	
合計	1 (0.0)	2 (0.0)	11 (0.0)	127 (0.5)	191 (0.8)	299 (1.2)	120 (0.5)	148 (0.6)	11 (0.0)	6 (0.0)	12 (0.0)	20 (0.1)	3 (0.0)	0 (0.0)	0 (0.0)	0 (0.0)	951 (3.8)	
(連続観測)																	波高が25cm以下の回数	24123 (96.2)
																	合計	25074 (100.0)

付表-B.6.73(b) 三重尾鷲沖 f3周期帯領域における波高・波向階級別出現頻度統計 (連続観測)
 2013年 1月~2013年12月(年) 波向・波高階級別出現頻度表 (f3: 10.7~14.0秒) 観測地点: 三重尾鷲沖

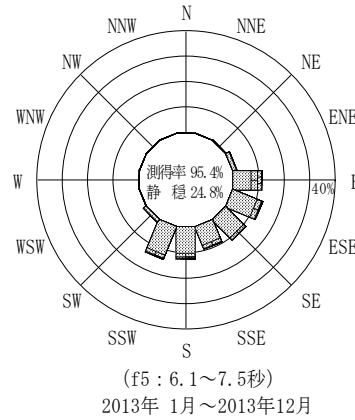
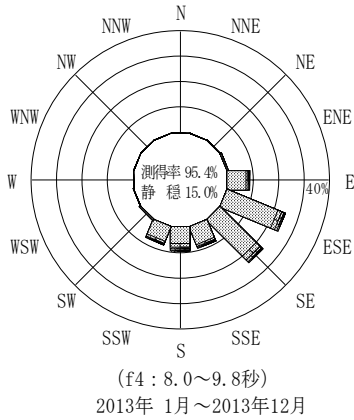
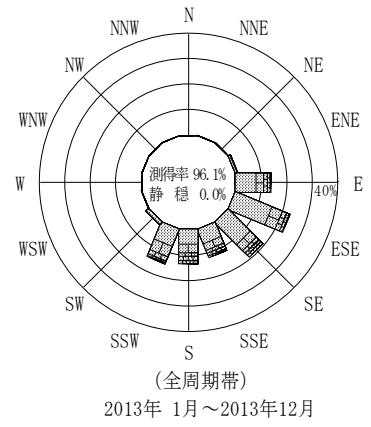
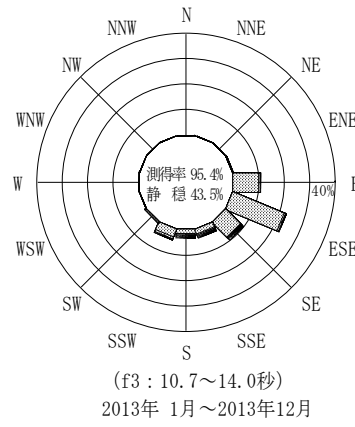
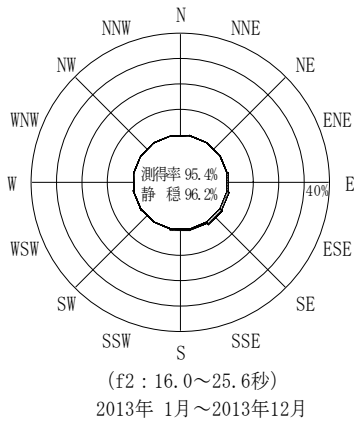
波高 波向	NNE	NE	ENE	E	ESE	SE	SSE	S	SSW	SW	WSW	W	WNW	NW	NNW	N	合計	
801~																	0 (0.0)	
751~800							1 (0.0)										1 (0.0)	
701~750																	0 (0.0)	
651~700							4 (0.0)	1 (0.0)									5 (0.0)	
601~650							7 (0.0)										7 (0.0)	
551~600							6 (0.0)	2 (0.0)									8 (0.0)	
501~550							1 (0.0)	10 (0.0)	4 (0.0)								15 (0.1)	
451~500							4 (0.0)	12 (0.0)	9 (0.0)								25 (0.1)	
401~450							25 (0.1)	12 (0.0)	5 (0.0)								42 (0.2)	
351~400							62 (0.2)	14 (0.1)	14 (0.1)								90 (0.4)	
301~350					1 (0.0)	80 (0.3)	13 (0.1)	31 (0.1)	1 (0.0)								126 (0.5)	
251~300				4 (0.0)	7 (0.0)	31 (0.1)	33 (0.1)	54 (0.2)	10 (0.0)								139 (0.6)	
201~250			2 (0.0)	16 (0.1)	18 (0.1)	62 (0.2)	66 (0.3)	81 (0.3)	5 (0.0)	1 (0.0)	1 (0.0)						252 (1.0)	
176~200			2 (0.0)	7 (0.0)	21 (0.1)	42 (0.2)	69 (0.3)	55 (0.2)	19 (0.1)								215 (0.9)	
151~175			1 (0.0)	3 (0.0)	23 (0.1)	24 (0.1)	61 (0.2)	51 (0.2)	64 (0.3)	2 (0.0)							229 (0.9)	
126~150				38 (0.2)	55 (0.2)	28 (0.1)	68 (0.3)	58 (0.2)	87 (0.3)	2 (0.0)							336 (1.3)	
101~125			2 (0.0)	112 (0.4)	94 (0.4)	41 (0.2)	56 (0.2)	60 (0.2)	118 (0.5)	1 (0.0)	1 (0.0)						485 (1.9)	
76~100		3 (0.0)	4 (0.0)	142 (0.6)	220 (0.9)	55 (0.2)	75 (0.3)	112 (0.4)	226 (0.9)	11 (0.0)							848 (3.4)	
51~75	1 (0.0)		5 (0.0)	350 (1.4)	545 (2.2)	119 (0.5)	87 (0.3)	125 (0.5)	303 (1.2)	51 (0.2)	2 (0.0)						1588 (6.3)	
26~50	3 (0.0)	11 (0.0)	65 (0.3)	2068 (8.2)	4743 (18.9)	1889 (7.5)	348 (1.4)	209 (0.8)	321 (1.3)	86 (0.3)	14 (0.1)	1 (0.0)				1 (0.0)	9759 (38.9)	
合計	4 (0.0)	14 (0.1)	81 (0.3)	2740 (10.9)	5727 (22.8)	2463 (9.8)	942 (3.8)	871 (3.5)	1154 (4.6)	154 (0.6)	18 (0.1)	1 (0.0)	0 (0.0)	0 (0.0)	0 (0.0)	1 (0.0)	14170 (56.5)	
(連続観測)																	波高が25cm以下の回数	10904 (43.5)
																	合計	25074 (100.0)

付表-B.6.73(c) 三重尾鷲沖 f4周期帯領域における波高・波向階級別出現頻度統計（連続観測）
 2013年 1月～2013年12月（年） 波向・波高階級別出現頻度表（f4：8.0～9.8秒） 観測地点：三重尾鷲沖


波高 波向	NNE	NE	ENE	E	ESE	SE	SSE	S	SSW	SW	WSW	W	WNW	NW	NNW	N	合計	
801～																	0 (0.0)	
751～800																	0 (0.0)	
701～750																	0 (0.0)	
651～700																	0 (0.0)	
601～650																	0 (0.0)	
551～600																	0 (0.0)	
501～550								2 (0.0)									2 (0.0)	
451～500						2 (0.0)	1 (0.0)	4 (0.0)									7 (0.0)	
401～450						3 (0.0)		1 (0.0)									4 (0.0)	
351～400					1 (0.0)	7 (0.0)	4 (0.0)	7 (0.0)	6 (0.0)								25 (0.1)	
301～350						9 (0.0)	11 (0.0)	32 (0.1)	21 (0.1)								73 (0.3)	
251～300			1 (0.0)	30 (0.1)	12 (0.0)	11 (0.0)	15 (0.1)	62 (0.2)	34 (0.1)								165 (0.7)	
201～250			1 (0.0)	50 (0.2)	118 (0.5)	92 (0.4)	52 (0.2)	100 (0.4)	36 (0.1)								449 (1.8)	
176～200				32 (0.1)	116 (0.5)	108 (0.4)	49 (0.2)	62 (0.2)	33 (0.1)	1 (0.0)							401 (1.6)	
151～175				41 (0.2)	121 (0.5)	136 (0.5)	53 (0.2)	90 (0.4)	27 (0.1)								468 (1.9)	
126～150			2 (0.0)	72 (0.3)	185 (0.7)	225 (0.9)	74 (0.3)	168 (0.7)	54 (0.2)		1 (0.0)						781 (3.1)	
101～125	2 (0.0)	12 (0.0)	137 (0.5)	219 (0.9)	298 (1.2)	124 (0.5)	209 (0.8)	156 (0.6)	5 (0.0)								1162 (4.6)	
76～100	2 (0.0)	18 (0.1)	228 (0.9)	562 (2.2)	463 (1.8)	198 (0.8)	274 (1.1)	327 (1.3)	4 (0.0)								2076 (8.3)	
51～75	3 (0.0)	22 (0.1)	514 (2.0)	1454 (5.8)	1104 (4.4)	399 (1.6)	472 (1.9)	511 (2.0)	24 (0.1)	2 (0.0)							4505 (18.0)	
26～50	13 (0.1)	74 (0.3)	1118 (4.5)	3426 (13.7)	3489 (13.9)	1306 (5.2)	916 (3.7)	746 (3.0)	103 (0.4)	13 (0.1)							11204 (44.7)	
合計	0 (0.0)	20 (0.1)	130 (0.5)	2222 (8.9)	6214 (24.8)	5947 (23.7)	2286 (9.1)	2399 (9.6)	1951 (7.8)	137 (0.5)	16 (0.1)	0 (0.0)	0 (0.0)	0 (0.0)	0 (0.0)	0 (0.0)	21322 (85.0)	
(連続観測)																	波高が25cm以下の回数	3752 (15.0)
																	合計	25074 (100.0)

付表-B.6.73(d) 三重尾鷲沖 f5周期帯領域における波高・波向階級別出現頻度統計（連続観測）
 2013年 1月～2013年12月（年） 波向・波高階級別出現頻度表（f5：6.1～7.5秒） 観測地点：三重尾鷲沖

波高 波向	NNE	NE	ENE	E	ESE	SE	SSE	S	SSW	SW	WSW	W	WNW	NW	NNW	N	合計	
801～																	0 (0.0)	
751～800																	0 (0.0)	
701～750																	0 (0.0)	
651～700																	0 (0.0)	
601～650																	0 (0.0)	
551～600																	0 (0.0)	
501～550																	0 (0.0)	
451～500																	0 (0.0)	
401～450																	0 (0.0)	
351～400																	0 (0.0)	
301～350																	0 (0.0)	
251～300				1 (0.0)	6 (0.0)	9 (0.0)	2 (0.0)	11 (0.0)									29 (0.1)	
201～250			6 (0.0)	25 (0.1)	16 (0.1)	8 (0.0)	7 (0.0)	72 (0.3)	17 (0.1)	2 (0.0)							153 (0.6)	
176～200			5 (0.0)	96 (0.4)	18 (0.1)	6 (0.0)	6 (0.0)	58 (0.2)	28 (0.1)	1 (0.0)		1 (0.0)					219 (0.9)	
151～175			10 (0.0)	310 (1.2)	71 (0.3)	10 (0.0)	36 (0.1)	74 (0.3)	56 (0.2)	8 (0.0)							575 (2.3)	
126～150		1 (0.0)	8 (0.0)	340 (1.4)	196 (0.8)	59 (0.2)	118 (0.5)	133 (0.5)	83 (0.3)	4 (0.0)							942 (3.8)	
101～125			15 (0.1)	304 (1.2)	279 (1.1)	199 (0.8)	240 (1.0)	223 (0.9)	256 (1.0)	4 (0.0)							1520 (6.1)	
76～100			37 (0.1)	433 (1.7)	394 (1.6)	420 (1.7)	401 (1.6)	425 (1.7)	503 (2.0)	2 (0.0)							2615 (10.4)	
51～75	2 (0.0)	4 (0.0)	108 (0.4)	563 (2.2)	803 (3.2)	703 (2.8)	472 (1.9)	942 (3.8)	840 (3.4)	49 (0.2)	3 (0.0)						4489 (17.9)	
26～50	3 (0.0)	34 (0.1)	221 (0.9)	817 (3.3)	1421 (5.7)	1411 (5.6)	1109 (4.4)	1278 (5.1)	1714 (6.8)	276 (1.1)	7 (0.0)			9 (0.0)	3 (0.0)	7 (0.0)	8310 (33.1)	
合計	5 (0.0)	39 (0.2)	410 (1.6)	2889 (11.5)	3204 (12.8)	2825 (11.3)	2391 (9.5)	3216 (12.8)	3497 (13.9)	346 (1.4)	10 (0.0)	1 (0.0)	0 (0.0)	9 (0.0)	3 (0.0)	7 (0.0)	18852 (75.2)	
(連続観測)																	波高が25cm以下の回数	6222 (24.8)
																	合計	25074 (100.0)



三重尾鷲沖



(連続観測)

付図-B.3.73 三重尾鷲沖 波高・波向別出現頻度図 (連続観測, f2, f3, f4, f5, 全周期帯)