

付表-B.6.65(a) 岩手北部沖 f2周期帯領域における波高・波向階級別出現頻度統計 (連続観測)
 2013年 1月~2013年12月(年) 波向・波高階級別出現頻度表 (f2: 16.0~25.6秒) 観測地点: 岩手北部沖

波高 波向	NNE	NE	ENE	E	ESE	SE	SSE	S	SSW	SW	WSW	W	WNW	NW	NNW	N	合計
801~																	0 (0.0)
751~800																	0 (0.0)
701~750																	0 (0.0)
651~700																	0 (0.0)
601~650																	0 (0.0)
551~600																	0 (0.0)
501~550																	0 (0.0)
451~500																	0 (0.0)
401~450																	0 (0.0)
351~400																	0 (0.0)
301~350						2 (0.0)	1 (0.0)										3 (0.0)
251~300			7 (0.0)		1 (0.0)	1 (0.0)	2 (0.0)	1 (0.0)									12 (0.0)
201~250			6 (0.0)	1 (0.0)			6 (0.0)										13 (0.1)
176~200		1 (0.0)	13 (0.1)		1 (0.0)	2 (0.0)	2 (0.0)	1 (0.0)									20 (0.1)
151~175		5 (0.0)	17 (0.1)			2 (0.0)	4 (0.0)										28 (0.1)
126~150		3 (0.0)	15 (0.1)	1 (0.0)	1 (0.0)	4 (0.0)	15 (0.1)	4 (0.0)									43 (0.2)
101~125		11 (0.0)	24 (0.1)	4 (0.0)	1 (0.0)	11 (0.0)	6 (0.0)	2 (0.0)									59 (0.2)
76~100	2 (0.0)	16 (0.1)	43 (0.2)	5 (0.0)	4 (0.0)	17 (0.1)	22 (0.1)	1 (0.0)	1 (0.0)								111 (0.5)
51~75	24 (0.1)	77 (0.3)	91 (0.4)	34 (0.1)	16 (0.1)	42 (0.2)	36 (0.1)	8 (0.0)								14 (0.1)	342 (1.4)
26~50	140 (0.6)	271 (1.1)	354 (1.4)	192 (0.8)	71 (0.3)	118 (0.5)	180 (0.7)	37 (0.2)	8 (0.0)	1 (0.0)	4 (0.0)			3 (0.0)	31 (0.1)	116 (0.5)	1526 (6.2)
合計	166 (0.7)	384 (1.6)	570 (2.3)	237 (1.0)	95 (0.4)	199 (0.8)	274 (1.1)	54 (0.2)	9 (0.0)	1 (0.0)	4 (0.0)	0 (0.0)	0 (0.0)	3 (0.0)	31 (0.1)	130 (0.5)	2157 (8.8)
(連続観測)	波高が25cm以下の回数																22391 (91.2)
	合計																24548 (100.0)

付表-B.6.65(b) 岩手北部沖 f3周期帯領域における波高・波向階級別出現頻度統計 (連続観測)
 2013年 1月~2013年12月(年) 波向・波高階級別出現頻度表 (f3: 10.7~14.0秒) 観測地点: 岩手北部沖

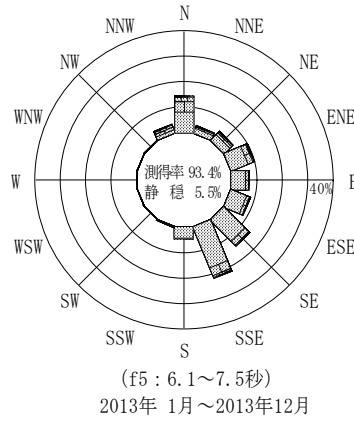
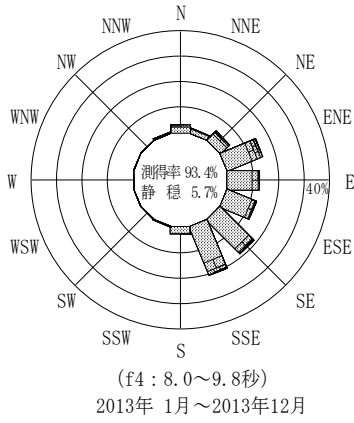
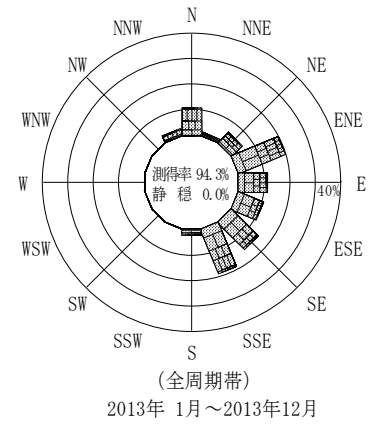
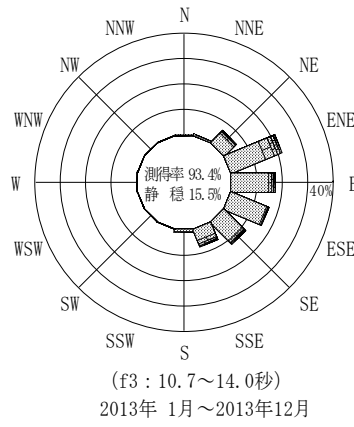
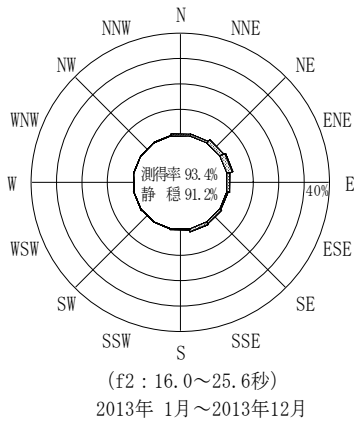
波高 波向	NNE	NE	ENE	E	ESE	SE	SSE	S	SSW	SW	WSW	W	WNW	NW	NNW	N	合計
801~																	0 (0.0)
751~800																	0 (0.0)
701~750																	0 (0.0)
651~700			3 (0.0)														3 (0.0)
601~650			4 (0.0)														4 (0.0)
551~600		3 (0.0)	8 (0.0)			4 (0.0)	3 (0.0)										18 (0.1)
501~550		3 (0.0)	5 (0.0)	2 (0.0)		5 (0.0)	4 (0.0)										19 (0.1)
451~500		5 (0.0)	21 (0.1)	2 (0.0)	1 (0.0)	5 (0.0)	4 (0.0)										38 (0.2)
401~450	1 (0.0)	5 (0.0)	35 (0.1)	2 (0.0)	1 (0.0)	10 (0.0)	4 (0.0)										58 (0.2)
351~400	2 (0.0)	7 (0.0)	36 (0.1)	6 (0.0)	16 (0.1)	12 (0.0)	1 (0.0)										80 (0.3)
301~350	3 (0.0)	6 (0.0)	66 (0.3)	27 (0.1)	13 (0.1)	16 (0.1)	1 (0.0)										132 (0.5)
251~300	2 (0.0)	4 (0.0)	102 (0.4)	68 (0.3)	3 (0.0)	38 (0.2)	22 (0.1)	2 (0.0)									241 (1.0)
201~250	2 (0.0)	28 (0.1)	169 (0.7)	85 (0.3)	15 (0.1)	58 (0.2)	73 (0.3)	7 (0.0)	1 (0.0)								438 (1.8)
176~200	3 (0.0)	23 (0.1)	137 (0.6)	62 (0.3)	13 (0.1)	35 (0.1)	70 (0.3)	4 (0.0)									347 (1.4)
151~175	1 (0.0)	64 (0.3)	211 (0.9)	101 (0.4)	22 (0.1)	54 (0.2)	123 (0.5)	5 (0.0)									581 (2.4)
126~150	5 (0.0)	81 (0.3)	340 (1.4)	119 (0.5)	45 (0.2)	94 (0.4)	174 (0.7)	15 (0.1)								1 (0.0)	874 (3.6)
101~125	4 (0.0)	128 (0.5)	555 (2.3)	177 (0.7)	89 (0.4)	124 (0.5)	183 (0.7)	23 (0.1)									1283 (5.2)
76~100	9 (0.0)	272 (1.1)	890 (3.6)	325 (1.3)	162 (0.7)	169 (0.7)	207 (0.8)	27 (0.1)	3 (0.0)								2065 (8.4)
51~75	23 (0.1)	480 (2.0)	1271 (5.2)	747 (3.0)	475 (1.9)	423 (1.7)	317 (1.3)	56 (0.2)	4 (0.0)						1 (0.0)	3 (0.0)	3800 (15.5)
26~50	110 (0.4)	560 (2.3)	1488 (6.1)	2595 (10.6)	3133 (12.8)	1952 (8.0)	651 (2.7)	163 (0.7)	11 (0.0)	5 (0.0)	1 (0.0)	1 (0.0)		1 (0.0)	18 (0.1)	70 (0.3)	10759 (43.8)
合計	165 (0.7)	1669 (6.8)	5341 (21.8)	4318 (17.6)	3988 (16.2)	2999 (12.2)	1837 (7.5)	302 (1.2)	19 (0.1)	5 (0.0)	1 (0.0)	1 (0.0)	0 (0.0)	1 (0.0)	19 (0.1)	75 (0.3)	20740 (84.5)
(連続観測)	波高が25cm以下の回数																3808 (15.5)
	合計																24548 (100.0)

付表-B.6.65(c) 岩手北部沖 f4周期帯領域における波高・波向階級別出現頻度統計 (連続観測)
 2013年 1月~2013年12月(年) 波向・波高階級別出現頻度表 (f4: 8.0~9.8秒) 観測地点: 岩手北部沖


波高 波向	NNE	NE	ENE	E	ESE	SE	SSE	S	SSW	SW	WSW	W	WNW	NW	NNW	N	合計	
801~																	0 (0.0)	
751~800																	0 (0.0)	
701~750																	0 (0.0)	
651~700																	0 (0.0)	
601~650																	0 (0.0)	
551~600		2 (0.0)															2 (0.0)	
501~550		2 (0.0)															2 (0.0)	
451~500		3 (0.0)															3 (0.0)	
401~450	1 (0.0)	9 (0.0)			2 (0.0)											1 (0.0)	13 (0.1)	
351~400	5 (0.0)	4 (0.0)	1 (0.0)	1 (0.0)	2 (0.0)			2 (0.0)								3 (0.0)	18 (0.1)	
301~350	7 (0.0)	3 (0.0)	32 (0.1)	5 (0.0)	6 (0.0)	5 (0.0)	2 (0.0)	1 (0.0)						4 (0.0)		13 (0.1)	78 (0.3)	
251~300	6 (0.0)	17 (0.1)	71 (0.3)	7 (0.0)	7 (0.0)	17 (0.1)	17 (0.1)									18 (0.1)	160 (0.7)	
201~250	4 (0.0)	31 (0.1)	130 (0.5)	8 (0.0)	28 (0.1)	61 (0.2)	77 (0.3)	2 (0.0)						1 (0.0)		33 (0.1)	375 (1.5)	
176~200	2 (0.0)	24 (0.1)	124 (0.5)	22 (0.1)	42 (0.2)	43 (0.2)	107 (0.4)	1 (0.0)								26 (0.1)	391 (1.6)	
151~175	3 (0.0)	68 (0.3)	219 (0.9)	81 (0.3)	56 (0.2)	74 (0.3)	203 (0.8)	15 (0.1)						3 (0.0)		28 (0.1)	750 (3.1)	
126~150	11 (0.0)	109 (0.4)	253 (1.0)	232 (0.9)	124 (0.5)	144 (0.6)	428 (1.5)	28 (0.1)	1 (0.0)					7 (0.0)		34 (0.1)	1315 (5.4)	
101~125	44 (0.2)	124 (0.5)	276 (1.1)	341 (1.4)	208 (0.8)	317 (1.3)	499 (2.0)	45 (0.2)	2 (0.0)					15 (0.1)		87 (0.4)	1958 (8.0)	
76~100	62 (0.3)	183 (0.7)	550 (2.2)	483 (2.0)	472 (1.9)	635 (2.6)	749 (3.1)	85 (0.3)	4 (0.0)	1 (0.0)				23 (0.1)		142 (0.6)	3389 (13.8)	
51~75	144 (0.6)	321 (1.3)	1123 (4.6)	977 (4.0)	1058 (4.3)	1593 (6.5)	1425 (5.8)	186 (0.8)	12 (0.0)					27 (0.1)		210 (0.9)	7076 (28.8)	
26~50	216 (0.9)	352 (1.4)	933 (3.8)	968 (3.9)	1068 (4.4)	1724 (7.0)	1637 (6.7)	386 (1.6)	43 (0.2)	1 (0.0)			1 (0.0)	1 (0.0)	58 (0.2)	243 (1.0)	7631 (31.1)	
合計	505 (2.1)	1252 (5.1)	3712 (15.1)	3125 (12.7)	3073 (12.5)	4613 (18.8)	5088 (20.7)	751 (3.1)	62 (0.3)	2 (0.0)	0 (0.0)	0 (0.0)	1 (0.0)	1 (0.0)	138 (0.6)	838 (3.4)	23161 (94.3)	
(連続観測)																	波高が25cm以下の回数	1387 (5.7)
																	合計	24548 (100.0)

付表-B.6.65(d) 岩手北部沖 f5周期帯領域における波高・波向階級別出現頻度統計 (連続観測)
 2013年 1月~2013年12月(年) 波向・波高階級別出現頻度表 (f5: 6.1~7.5秒) 観測地点: 岩手北部沖

波高 波向	NNE	NE	ENE	E	ESE	SE	SSE	S	SSW	SW	WSW	W	WNW	NW	NNW	N	合計	
801~																	0 (0.0)	
751~800																	0 (0.0)	
701~750																	0 (0.0)	
651~700																	0 (0.0)	
601~650																	0 (0.0)	
551~600																	0 (0.0)	
501~550																	0 (0.0)	
451~500																	0 (0.0)	
401~450																	0 (0.0)	
351~400																2 (0.0)	2 (0.0)	
301~350	4 (0.0)	4 (0.0)	1 (0.0)											2 (0.0)		6 (0.0)	19 (0.1)	
251~300	11 (0.0)	13 (0.1)	10 (0.0)				10 (0.0)							16 (0.1)		2 (0.0)	62 (0.3)	
201~250	17 (0.1)	50 (0.2)	47 (0.2)	15 (0.1)	18 (0.1)	29 (0.1)	69 (0.3)	1 (0.0)				1 (0.0)	2 (0.0)	4 (0.0)		70 (0.3)	432 (1.8)	
176~200	47 (0.2)	74 (0.3)	47 (0.2)	17 (0.1)	40 (0.2)	45 (0.2)	71 (0.3)	2 (0.0)					3 (0.0)	3 (0.0)		70 (0.3)	594 (2.4)	
151~175	42 (0.2)	72 (0.3)	65 (0.3)	23 (0.1)	30 (0.1)	64 (0.3)	108 (0.4)	9 (0.0)	1 (0.0)					3 (0.0)		140 (0.6)	829 (3.4)	
126~150	71 (0.3)	96 (0.4)	149 (0.6)	128 (0.5)	106 (0.4)	115 (0.5)	224 (0.9)	19 (0.1)				2 (0.0)	4 (0.0)	3 (0.0)		151 (0.6)	1470 (6.0)	
101~125	83 (0.3)	138 (0.6)	360 (1.5)	153 (0.6)	189 (0.8)	386 (1.6)	559 (2.3)	57 (0.2)	6 (0.0)			2 (0.0)	1 (0.0)	1 (0.0)		120 (0.5)	2637 (10.7)	
76~100	131 (0.5)	203 (0.8)	452 (1.8)	448 (1.8)	284 (1.2)	615 (2.5)	1097 (4.5)	163 (0.7)	9 (0.0)	1 (0.0)	2 (0.0)	1 (0.0)	1 (0.0)	1 (0.0)		123 (0.5)	4263 (17.4)	
51~75	175 (0.7)	331 (1.3)	840 (3.4)	565 (2.3)	724 (2.9)	1105 (4.5)	1294 (5.3)	402 (1.6)	30 (0.1)		2 (0.0)			2 (0.0)		121 (0.5)	6371 (26.0)	
26~50	211 (0.9)	241 (1.0)	503 (2.0)	414 (1.7)	669 (2.7)	1209 (4.9)	1947 (7.9)	551 (2.2)	65 (0.3)	23 (0.1)	10 (0.0)	2 (0.0)	3 (0.0)	14 (0.1)		98 (0.4)	6520 (26.6)	
合計	792 (3.2)	1222 (5.0)	2474 (10.1)	1763 (7.2)	2060 (8.4)	3568 (14.5)	5379 (21.9)	1204 (4.9)	111 (0.5)	24 (0.1)	14 (0.1)	8 (0.0)	16 (0.1)	33 (0.1)	917 (3.7)	3614 (14.7)	23199 (94.5)	
(連続観測)																	波高が25cm以下の回数	1349 (5.5)
																	合計	24548 (100.0)



岩手北部沖



(連続観測)

付図-B.3.65 岩手北部沖 波高・波向別出現頻度図(連続観測, f2, f3, f4, f5, 全周期帯)